



Jahresbericht Finanzen 2025



Integraler Teil des
Jahresberichts
der Katholischen Kirche
im Kanton Zürich



Jahresrechnung

- 3 Bilanz
- 6 Erfolgsrechnung
- 8 Investitionsrechnungen
- 10 Geldflussrechnung

Anhang

- 11 Grundlagen der Rechnungsführung und weitere Angaben
- 13 Anlagen Finanzvermögen
- 14 Anlagen Verwaltungsvermögen
- 18 Rückstellungsspiegel
- 20 Eigenkapitalnachweis
- 22 Fonds
- 22 Staatsbeiträge
- 23 Finanzielle Verpflichtungen aus Synodenbeschlüssen

Weitere finanzrelevante Informationen

- 24 Finanzausgleich
- 24 Normaufwandausgleich
- 25 Steuerkraftabschöpfung
- 25 Übersicht Finanzausgleich
- 26 Erfolgsrechnung nach Ressorts
- 26 Erfolgsentwicklung
- 27 Erfolgsrechnung nach Kostenstellen
- 31 Erfolgsrechnung nach Tätigkeitsprogramm
- 31 Mittelverwendung und Mittelherkunft
- 32 Beiträge der Kirchgemeinden
- 32 Entwicklung der Beitragssätze
- 33 Baubeiträge an die Kirchgemeinden
- 34 Jahresrechnung Paulus Akademie
- 35 Jahresrechnung Stiftung Forum

36 Nachweis der negativen Zweckbindung der Steuern juristischer Personen mit Bericht der Finanzkontrolle

38 Pensionskasse für Angestellte der römisch-katholischen Kirchgemeinden des Kantons Zürich

Jahresbericht Finanzen 2025

Herausgeber

Synodalrat
der Römisch-katholischen Körperschaft
des Kantons Zürich

Redaktion

Ressort Finanzen und Infrastruktur

Kontakt

Bereichsleiter Gregor Minzer
gregor.minzer@zhkath.ch

Koordination

Kommunikationsstelle der Katholischen Kirche
im Kanton Zürich

Gestaltung

Liz Ammann Grafik Design, Zürich

Der elektronische Bericht bietet eine detaillierte Übersicht zu den Finanzen der Römisch-katholischen Körperschaft des Kantons Zürich und ist integraler Bestandteil des Jahresberichts.

Jahresrechnung

Bilanz

Auf der Aktivseite der Bilanz hat sich der Bestand an flüssigen Mitteln und kurzfristigen Geldmarktanlagen kaum verändert. Sie belaufen sich auf knapp 19,653 Millionen Franken. Darüber hinaus bestehen weiterhin kurzfristige Finanzanlagen in der Höhe von 25 Millionen Franken.

Die aktive Rechnungsabgrenzung hat sich um 504 000 Franken erhöht, begründet durch nicht eingegangene Zahlungen auf das Jahresende. Die langfristigen Finanzanlagen bleiben unverändert und zeigen zudem die Bilanzierung einer geschuldeten Heimfallentschädigung (Grundstück Carl-Spitteler-Strasse).

Der Wert der Grundstücke und Gebäude des Finanzvermögens, die Pachtzinsen und Mieteinnahmen generieren, hat keine Änderung erfahren und ist deshalb in gleicher Höhe wie im Vorjahr bilanziert. Gebäude und Grundstücke des Finanzvermögens werden nicht abgeschrieben, sondern in regelmässigen Abständen neu bewertet (einmal während jeder Legislatur).

Der Wert des Verwaltungsvermögens hat sich vorwiegend um das Total der Abschreibungen reduziert. Diese Wertminderung von 637 000 Franken wurde auf Gebäuden, Mobilien und immateriellen Anlagen vorgenommen. Bilanziert und somit aktiviert wurden nur Investitionen in Hardware, weder in Software noch in Liegenschaften oder Mobilien. Der Wert des Verwaltungsvermögens per 31.12.2025 beläuft sich auf 13,186 Millionen Franken.

Bei den Passiven haben die laufenden Verpflichtungen im Vergleich zum Vorjahr leicht abgenommen. Die Abnahme des Kreditorenbestands beträgt per Ende 2025 198 000 Franken und liegt im normalen Rahmen des Geschäftsbetriebs. Die Kontokorrentschuld gegenüber der Stiftung Pfarrblatt wurde ausgeglichen.

Bei den kurz- und langfristigen Finanzverbindlichkeiten wurden die Rückstellungen aus Mehrleistungen des Personals um 70 000 Franken erhöht. Sie betreffen die Gleitzeit- und Feriensaldi sowie die entsprechenden Beiträge an die Pensionskasse. Die Rückstellungen für Vorsorgeverpflichtungen belaufen sich per Ende Berichtsjahr auf 5,393 Millionen Franken.

Die Bilanzsumme hat sich im Jahr 2025 um 625 000 Franken auf 86,263 Millionen Franken reduziert. Der Bestand in den diversen Fonds des Fremdkapitals hat sich aufgrund reglementarischer Auszahlungen um 53 000 Franken reduziert. Der Finanzausgleichsfonds beläuft sich nach der Auszahlung des Normaufwandausgleichs und dem Eingang der Beiträge der Gebergemeinden (Steuerkraftabschöpfung) auf 671 000 Franken. Das Eigenkapital der Römisch-katholischen Körperschaft beträgt nach Verbuchung des Verlusts nun 68,473 Millionen Franken.

Bilanz

	31.12.2025	31.12.2024
	CHF	CHF
Aktiven	86 263 177.48	86 888 411.14
Finanzvermögen (FV)	73 077 174.68	73 203 743.70
Flüssige Mittel und kurzfristige Geldanlagen	19 652 851.23	19 250 029.33
Kasse	13 771.25	11 710.75
Post	1 925 233.66	3 412 784.93
Bank	17 713 232.32	15 825 193.65
Übrige flüssige Mittel	614.00	340.00
Forderungen	4 165 139.71	5 197 786.07
Forderungen aus Lieferungen und Leistungen gegenüber Dritten	1 583 378.71	2 015 660.51
Kontokorrente mit Dritten	61 564.28	
Anzahlungen an Dritte	44 004.39	39 498.57
Transferforderungen	2 332 295.00	3 003 365.00
Interne Kontokorrente (Abrechnungskonten)	24 951.74	30 133.99
Übrige Forderungen	118 945.59	109 128.00
Kurzfristige Finanzanlagen	25 000 000.00	25 000 000.00
Festgelder	25 000 000.00	25 000 000.00
Aktive Rechnungsabgrenzung (RA)	787 516.59	283 281.15
Aktive RA Sach- und übriger Betriebsaufwand	29 530.30	64 387.95
Aktive RA Transfers der Erfolgsrechnung	42 000.00	38 779.10
Aktive RA Finanzaufwand/Finanzertrag	698 904.99	179 934.10
Aktive RA übriger betrieblicher Ertrag	17 081.30	180.00
Finanzanlagen	553 043.40	554 023.40
Übrige Finanzanlagen	553 043.40	554 023.40
Sachanlagen Finanzvermögen	22 918 623.75	22 918 623.75
Grundstücke FV	967 000.00	967 000.00
Gebäude FV	21 951 623.75	21 951 623.75
Verwaltungsvermögen (VV)	13 186 002.80	13 684 667.44
Sachanlagen Verwaltungsvermögen	13 164 298.65	13 602 985.03
Grundstücke VV	2 575 331.00	2 575 331.00
Hochbauten	10 485 330.35	10 883 051.18
Mobilien VV	103 637.30	144 602.85
Immaterielle Anlagen	11 704.15	71 682.41
Software	11 704.15	71 682.41
Beteiligungen, Grundkapitalien	10 000.00	10 000.00
Beteiligungen an privaten Organisationen ohne Erwerbszweck	10 000.00	10 000.00

Bilanz (Fortsetzung)

	31.12.2025	31.12.2024
	CHF	CHF
Passiven	86 263 177.48	86 888 411.14
Fremdkapital (FK)	17 789 997.63	14 907 345.76
Laufende Verbindlichkeiten	4 842 536.15	4 828 026.22
Laufende Verbindlichkeiten aus Lieferungen und Leistungen von Dritten	2 575 007.00	2 773 083.05
Kontokorrente mit Dritten		249 166.95
Erhaltene Anzahlungen von Dritten	25 295.00	11 900.00
Transferverbindlichkeiten	2 101 700.65	1 690 022.92
Interne Kontokorrente (Abrechnungskonten)	132 633.50	96 153.30
Depotgelder und Kautionen	7 900.00	7 700.00
Kurzfristige Finanzverbindlichkeiten		531.90
Kurzfristige Verbindlichkeiten gegenüber Post		531.90
Passive Rechnungsabgrenzungen (RA)	94 036.88	267 154.03
Passive RA Sach- und übriger Betriebsaufwand	6 540.38	6 059.50
Passive RA Transfers der Erfolgsrechnung	1 500.00	8 876.33
Passive RA Finanzaufwand/Finanzertrag	85 996.50	90 609.20
Passive RA Investitionsrechnung		161 609.00
Kurzfristige Rückstellungen	1 475 063.00	1 138 236.00
Kurzfristige Rückstellungen aus Mehrleistungen des Personals	817 091.00	747 451.00
Kurzfristige Rückstellungen für Vorsorgeverpflichtungen	657 972.00	390 785.00
Langfristige Rückstellungen	9 735 283.00	5 973 799.00
Langfristige Rückstellungen aus übriger betrieblicher Tätigkeit	5 000 000.00	
Langfristige Rückstellungen für Vorsorgeverpflichtungen	4 735 283.00	5 973 799.00
Verbindlichkeiten gegenüber Fonds im Fremdkapital	1 643 078.60	2 699 598.61
Verbindlichkeiten gegenüber Fonds im FK	670 683.40	1 674 256.40
Verbindlichkeiten gegenüber Legaten und Stiftungen im FK	972 395.20	1 025 342.21
Eigenkapital (EK)	68 473 179.85	71 981 065.38
Fonds im Eigenkapital	1 457 114.26	1 461 114.26
Fonds im Eigenkapital	1 457 114.26	1 461 114.26
Bilanzüberschuss/-fehlbetrag	67 016 065.59	70 519 951.12
Jahresergebnis	-3 503 885.53	3 034 181.97
Bilanzüberschuss/-fehlbetrag	70 519 951.12	67 485 769.15

Erfolgsrechnung

Das Budget 2025 der Körperschaft sah bei der Verabschiedung durch die Synode im Dezember 2024 einen Gewinn von 413 750 Franken vor. Die Jahresrechnung 2025 der Römisch-katholischen Körperschaft weist nun bei einem Ertrag von 70 359 239.45 Franken sowie einem Aufwand von 73 863 124.98 Franken einen Verlust von über 3,5 Millionen Franken aus.

Ein hoher Investitionsbeitrag an die Freien Katholischen Schulen Zürich prägt die Jahresrechnung.

Neben den um 483 000 Franken tiefer als budgetiert ausgefallenen Beiträgen der Kirchgemeinden an die Körperschaft haben die nicht budgetierten Ausgabenbeschlüsse der Synode über 5,6 Millionen Franken zu diesem negativen Jahresergebnis geführt. Davon wurden 5 Millionen Franken für die Sanierung des Schulhauses «Sumatra» der Freien Katholischen Schulen Zürich gesprochen. Andererseits haben einige Positionen die Jahresrechnung entlastet, wie zum Beispiel die Korrektur der Rückstellungsbeiträge an die Pensionskasse mit einer Verbesserung über 707 000 Franken. Basis der Rückstellung ist der von der Synode am 4. November 2021 beschlossene Beitrag zur sozialen Abfederung der Senkung des Umwandlungssatzes für Angestellte sämtlicher römisch-katholischer Kirchgemeinden und der Körperschaft von 8 Millionen Franken. Die Höhe dieser Rückstellung wurde wie in den Vorjahren von der Pensionskasse neu berechnet und aufgrund der aktuellen Zahlen und der Vorjahreswerte angepasst. Die Kostenstelle 9953 (Beiträge an die Pensionskasse) wurde in der Folge entlastet.

Leicht rückgängige Steuereinnahmen bei den juristischen Personen

Die Beiträge der Kirchgemeinden an die Körperschaft fielen um 483 000 Franken tiefer aus als budgetiert. Der leichte Rückgang im Vergleich zum Vorjahr und zum Budget ist nicht gravierend, unterliegen die Beiträge doch auch konjunkturellen und wirtschaftlichen Schwankungen. Zum Zeitpunkt der Schätzung ging man von einer positiveren Entwicklung der Fiskalerträge aus, die sich nun aber wider Erwarten leicht rückläufig entwickelt haben. Das für die Beitragsbemessung 2025 massgebliche Nettosteuerertrag 2024 der Kirchgemeinden hat gegenüber dem Vorjahr um 1,76 Prozent abgenommen. Der Rückgang begründet sich durch die Abnahme bei den juristischen Personen von über 5,16 Prozent. Bei den Steuereinnahmen der natürlichen Personen hingegen wurde kein Rückgang, sondern eine leichte Zunahme von 0,66 Prozent ausgewiesen, wobei die Prognosen von einer Seitwärtsbewegung ausgegangen waren.

Bei der Budgetierung der Baubeiträge an die Kirchgemeinden wird unter anderem auf die Erfahrungswerte der vergangenen Jahre abgestellt. Die Baubeiträge an die Kirchgemeinden überschreiten den Schätzwert des Budgets 2025 um 124 000 Franken.

Wie in den Vorjahren steht dem Jahresabschluss die Tatsache gegenüber, dass verschiedene Vorhaben zu ambitioniert geplant waren und nicht wie vorgesehen durchgeführt werden konnten. Die positiven finanziellen Effekte hieraus zeigen sich in der Erfolgsrechnung der Körperschaft mit einer Entlastung von über 3 Millionen Franken, wovon eine Million auf vakante Stellen und Lücken bei der Stellenbesetzung zurückzuführen ist.

Beim Personalaufwand wird durchgängig die Summe budgetiert, die unter Berücksichtigung des Stellenplans benötigt wird, um die Vollbesetzung sämtlicher Stellen der Missionen, der Dienststellen und der Verwaltung zu gewährleisten. Zusätzlich wird nach dem Bruttoprinzip budgetiert, dass sämtliche Stellen – auch diejenigen, die weiterverrechnet werden – in die Planung aufgenommen werden. So ist sichergestellt, dass den Bestimmungen zur Rechnungslegung Genüge getan wird. Vakanzen und Rückerstattungen entlasten daher die Rechnung.

Gestufter Erfolgsausweis

in CHF	Rechnung 2025	Budget 2025	Rechnung 2024
Personalaufwand	26 884 828.90	27 887 100.00	26 688 485.51
Sach- und übriger Betriebsaufwand	8 267 562.85	8 965 100.00	7 788 214.46
Abschreibungen Verwaltungsvermögen	636 902.10	715 200.00	757 190.45
Einlagen in Fonds und Spezialfinanzierungen	25 560.60	5 000.00	29 269.34
Transferaufwand	36 360 802.21	28 860 300.00	27 785 358.10
Durchlaufende Beiträge			
Total betrieblicher Aufwand	72 175 656.66	66 432 700.00	63 048 517.86
Entgelte	1 216 250.52	1 134 900.00	1 057 898.43
Verschiedene Erträge	47 108.49	37 000.00	56 838.94
Entnahme aus Fonds und Spezialfinanzierungen	1 075 361.45	101 000.00	122 972.01
Transferertrag	64 431 053.70	63 472 550.00	62 846 059.93
Total betrieblicher Ertrag	66 769 774.16	64 745 450.00	64 083 769.31
Ergebnis aus betrieblicher Tätigkeit	-5 405 882.50	-1 687 250.00	1 035 251.45
Finanzaufwand	235 603.32	208 300.00	191 725.48
Finanzertrag	2 137 600.29	2 309 300.00	2 211 958.25
Ergebnis aus Finanzierung	1 901 996.97	2 101 000.00	2 020 232.77
Operatives Ergebnis	-3 503 885.53	413 750.00	3 055 484.22
Ausserordentlicher Aufwand			21 302.25
Ausserordentlicher Ertrag			
Ausserordentliches Ergebnis			-21 302.25
Gesamtergebnis Erfolgsrechnung	-3 503 885.53	413 750.00	3 034 181.97
Interne Verrechnungen (Aufwand)	1 451 865.00	1 318 300.00	1 416 141.00
Interne Verrechnungen (Ertrag)	1 451 865.00	1 318 300.00	1 416 141.00
Total Aufwand	73 863 124.98	67 959 300.00	64 677 686.59
Total Ertrag	70 359 239.45	68 373 050.00	67 711 868.56

Investitionsrechnungen

Die Investitionsrechnung zeigt die Investitionen oder Anschaffungen, die bilanziert werden sowie über der Aktivierungsgrenze von 50 000 Franken liegen (§ 62 Abs. 1 FO). Baubeiträge und Investitionsbeiträge an Dritte sind davon ausgenommen und werden direkt der Erfolgsrechnung belastet (§ 40 Abs. 2 FO). Die Investitionen ins Verwaltungs- oder Finanzvermögen werden gesondert in einer eigenen Rechnung dargestellt.

Im Berichtsjahr wurden nur Investitionen ins Verwaltungsvermögen getätigt. In der Investitionsrechnung des Verwaltungsvermögens sind die Kosten für den Ersatz von Hardware ausgewiesen, die Beschaffung der budgetierten Software verschiebt sich ins Folgejahr. Auch die Sanierung der Bederstrasse verzögert sich erneut, da die Überarbeitung und Aktualisierung des Projekts mehr zeitliche Ressourcen benötigt. Zudem konnte der Ersatz der Heizung an der Schrennengasse nicht wie gewünscht vorange- trieben werden. Die Umsetzung der Sanierung der Anlage erfolgt im Jahr 2026.

Investitionsrechnung Finanzvermögen

in CHF	Rechnung 2025		Budget 2025		Rechnung 2024	
	Ausgaben	Einnahmen	Ausgaben	Einnahmen	Ausgaben	Einnahmen
Finanzen und Infrastruktur					1 126 643.85	
Nettoergebnis						1 126 643.85
Auf der Mauer 13					1 126 643.85	
Nettoergebnis						1 126 643.85
Investitionen in Gebäude					1 126 643.85	
Total Investitionsausgaben					1 126 643.85	
Total Investitionseinnahmen						–
Nettoinvestitionen						1 126 643.85

Investitionsrechnung Verwaltungsvermögen

in CHF	Rechnung 2025		Budget 2025		Rechnung 2024	
	Ausgaben	Einnahmen	Ausgaben	Einnahmen	Ausgaben	Einnahmen
Finanzen und Infrastruktur	138 237.30		750 000.00			
Nettoergebnis		138 237.30		750 000.00		
ICT	138 237.30		190 000.00			
Nettoergebnis		138 237.30		190 000.00		
Anschaffung Hardware	138 237.30		130 000.00			
Anschaffung Software			60 000.00			
Bederstrasse 76			275 000.00			
Nettoergebnis				275 000.00		
Hochbauten			275 000.00			
Schrennengasse 26			285 000.00			
Nettoergebnis				285 000.00		
Hochbauten			285 000.00			
Total Investitionsausgaben	138 237.30		750 000.00		–	
Total Investitionseinnahmen		–		–		–
Nettoinvestitionen		138 237.30		750 000.00		–

Geldflussrechnung

Die Geldflussrechnung (GFR) informiert über die Ursache einer bestimmten Liquiditätssituation, indem sie die Herkunft und die Verwendung der flüssigen Mittel und der kurzfristigen Geldanlagen aufzeigt. Die Zunahme von 403 000 Franken unterliegt den Schwankungen, deren Ursachen im üblichen Geschäftsverlauf begründet sind. Der Geldabfluss aus Investitionstätigkeit ist gering, die Zunahme des Geldflusses aus betrieblicher Tätigkeit ist trotz des Verlustes positiv, weil die gesprochenen Gelder über 5 Millionen Franken an die Freien Katholischen Schulen Zürich noch nicht zur Auszahlung gelangt sind. Zudem wurden im Berichtsjahr keine Investitionen ins Finanzvermögen getätigt.

	2025	2024
	CHF	CHF
Geldflussrechnung		
Betriebliche Tätigkeit (operative Tätigkeit)		
Jahresergebnis Erfolgsrechnung:		
Ertragsüberschuss (+), Aufwandüberschuss (-)	-3 503 885.53	3 034 181.97
Abschreibungen Verwaltungsvermögen	636 902.10	757 190.45
Abnahme/Zunahme Forderungen	1 094 210.64	-876 020.11
Abnahme/Zunahme Aktive Rechnungsabgrenzungen	-504 235.44	-53 901.09
Verluste/Gewinne auf Finanzanlagen	-0.16	0.00
Zunahme/Abnahme Laufende Verbindlichkeiten	263 144.98	-3 209 307.97
Zunahme/Abnahme Passive Rechnungsabgrenzungen	-173 117.15	-118 619.00
Bildung/Auflösung Rückstellungen der Erfolgsrechnung	4 098 311.00	1 191.70
Einlagen/Entnahmen Fonds/Spezialfinanzierungen FK u. EK	-1 060 520.01	156 786.23
Geldfluss aus betrieblicher Tätigkeit (Cashflow)	850 810.43	-308 497.82
Investitionstätigkeit ins Verwaltungsvermögen		
Investitionsausgaben Verwaltungsvermögen	-138 237.30	0.00
Investitionseinnahmen Verwaltungsvermögen	0.00	0.00
Saldo der Investitionsrechnung (Nettoinvestitionen)	-138 237.30	0.00
Geldfluss aus Investitionstätigkeit ins Verwaltungsvermögen	-138 237.30	0.00
Anlagentätigkeit ins Finanzvermögen		
Abnahme/Zunahme Finanzanlagen FV	980.00	-16 680 667.25
Gewinne/Verluste auf Finanzanlagen (realisiert)	0.00	0.00
Geldfluss aus Anlagentätigkeit ins Finanzvermögen	980.00	-16 680 667.25
Geldfluss aus Investitions- und Anlagentätigkeit	-137 257.30	-16 680 667.25
Finanzierungstätigkeit		
Abnahme/Zunahme Kontokorrente mit Dritten (Kontokorrentguthaben)	-61 564.28	0.00
Zunahme/Abnahme Kontokorrente mit Dritten (Kontokorrentschulden)	-249 166.95	74 212.59
Geldfluss aus Finanzierungstätigkeit	-310 731.23	74 212.59
Veränderung Flüssige Mittel und kurzfristige Geldanlagen	402 821.90	-16 914 952.48
Stand Flüssige Mittel per 01.01.	19 250 029.33	36 164 981.81
Stand Flüssige Mittel per 31.12.	19 652 851.23	19 250 029.33
Zunahme (+)/ Abnahme (-) Flüssige Mittel und kurzfristige Geldanlagen	402 821.90	-16 914 952.48

Anhang

Grundlagen der Rechnungsführung und weitere Angaben

Regelwerk der Rechnungslegung

Die Grundlage für die Rechnungsführung der Zentralkasse bildet die Finanzordnung über den Finanzhaushalt und den Finanzausgleich der Römisch-katholischen Körperschaft des Kantons Zürich (FO) vom 12. April 2018.

Der 6. Abschnitt «Rechnungslegung und Berichterstattung» erläutert die Grundlagen zur Rechnungslegung.

Im Bericht und Antrag an die Synode wurde festgelegt, dass die Rechnungsführung der Körperschaft ab dem 1. Januar 2019 nach den Bestimmungen gemäss HRM2 auf Basis der neuen Finanzordnung (FO) geführt werden soll. Diesem Antrag ist die Synode an ihrer Sitzung vom 12. April 2018 gefolgt und hat die Einführung beschlossen.

Grundsätze der Rechnungslegung und Berichterstattung

Die Rechnungslegung richtet sich nach den Grundsätzen der Verständlichkeit, der Wesentlichkeit, der Zuverlässigkeit, der Vergleichbarkeit, der Fortführung, der Stetigkeit, der Periodenabgrenzung und der Bruttodarstellung.

Vermögenswerte im Finanzvermögen werden bilanziert, wenn sie einen künftigen wirtschaftlichen Nutzen erbringen und ihr Wert verlässlich ermittelt werden kann. Vermögenswerte im Verwaltungsvermögen werden bilanziert, wenn sie einen künftigen wirtschaftlichen Nutzen hervorbringen oder ihre Nutzung zur Erfüllung öffentlicher oder kirchlicher Aufgaben vorgesehen ist, ihr Wert verlässlich ermittelt werden kann und sie über der Aktivierungsgrenze liegen.

Die Aktivierungsgrenze beträgt 50 000 Franken.

Die Vermögenswerte werden nach den Grundsätzen der Finanzordnung und nach den Rechnungslegungsvorschriften HRM2 bewertet und bilanziert.

Abweichungen von den geltenden Rechnungslegungsgrundsätzen sind im betroffenen Jahr auszuweisen und der Effekt der Abweichung im Jahresabschluss (Anhang) darzustellen.

Abweichungen von Rechnungslegungsgrundsätzen

Im Berichtsjahr sind keine Abweichungen von den Rechnungslegungsgrundsätzen vorhanden.

Organisationseinheiten

Die Römisch-katholische Körperschaft des Kantons Zürich vereinigt die römisch-katholischen Kantoneinwohnerinnen und -einwohner und ihre Kirchgemeinden in einer selbstständigen Körperschaft des öffentlichen Rechts gemäss Art. 130 Abs. 1 lit. b der Verfassung des Kantons Zürich.

Die Organe der Körperschaft sind: die Gesamtheit der Stimmberechtigten, die Synode, der Synodalrat und die Rekurskommission. Der Synodalrat, die Exekutive der Körperschaft, fasst die ihm obliegenden Aufgabengebiete in neun Ressorts zusammen, diese wiederum gliedern sich in Bereiche. Die Ressortleiterinnen und -leiter verantworten die Geschäfte im Synodalrat aus ihren Ressorts. Den Bereichen stehen Bereichsleiterinnen und Bereichsleiter vor.

Die Jahresrechnung wird nach den Ressorts gegliedert und in den jeweiligen Ressorts nach Kostenstellen geführt.

Anmerkungen zur Bilanz

Gemäss Baureglement § 19 Abs. 2 sind Beiträge für Bauten, welche nicht zweckgemäss verwendet wurden oder wenn die beitragsberechtigten Bauten veräussert werden, innerhalb von 20 Jahren rückerstattungspflichtig. Diese möglichen Rückerstattungen sind nicht bilanziert.

Eine Heimfallentschädigung aus dem Verkauf der Liegenschaft an der Carl-Spitteler-Strasse an die Römisch-katholische Pfarrkirchenstiftung Zürich-Witikon ist in der Höhe von 0,55 Millionen Franken geschuldet. Diese wird bei Vorliegen eines Baukredits fällig. Aufgrund von verschiedenen Umständen verzögert sich das Bauvorhaben weiterhin (Anpassungen des Bauprojekts und Aufnahme des Areals in das Inventar ISOS), und die Zahlung der Entschädigung an die Körperschaft ist mindestens für ein weiteres Jahr verzögert.

Aufgrund des Beschlusses der Synode über die Beiträge an die Pensionskasse vom 4. November 2021 wurden in der Bilanz 8 Millionen Franken an Rückstellungen gebildet. Diese Rückstellung für Beiträge über die Dauer von fünfzehn Jahren wird jährlich neu bewertet und allfällige Bewertungskorrekturen werden entsprechend in der Bilanz vorgenommen. Die jährlichen Beiträge an die Pensionskasse vermindern die Rückstellung über die Dauer der Beitragsleistungen. Im Berichtsjahr wurde die Rückstellung neu bewertet und um 971 000 Franken reduziert.

Eine Bewertung der Liegenschaften des Finanzvermögens muss regelmässig (mindestens einmal pro Legislatur) vorgenommen werden, um die Werte aktuell zu halten und sie eventuell veränderten Gegebenheiten anzupassen. Das Finanzvermögen wurde letztmalig im Jahr 2023 neu bewertet.

Finanzielle Beiträge an Kirchgemeinden und Dritte, welche die Aktivierungsgrenze überschreiten, werden gemäss Finanzordnung § 40 Abs. 2 (FO) nicht über die Investitionsrechnung gebucht und aktiviert. Sie sind als A-fonds-perdu-Beiträge zu verstehen und werden der Erfolgsrechnung belastet.

Eventualverpflichtungen

Kanton Zürich, Propertymanagement, 8090 Zürich, 9 900 Franken, Mietgarantie.
Hamasil Stiftung, 8005 Zürich, 81 800 Franken. Forderung Amortisationsbeitrag
Kühlanlage Pfingstweidstrasse 28.

Konsolidierungsverpflichtung

Gemäss den HRM2-Richtlinien der Konferenz der kantonalen Finanzdirektorinnen und -direktoren zur Konsolidierung sind die Erfolgsrechnungen zweier von der Körperschaft wesentlich unterstützter Stiftungen im Anhang der Jahresrechnung zu publizieren. Die Jahresrechnungen der Paulus Akademie und der Stiftung «Forum – Pfarrblatt der katholischen Kirche im Kanton Zürich» sind nachfolgend aufgeführt.

Anlagenspiegel

Gemäss § 73 der Finanzordnung hat die Körperschaft eine Anlagebuchhaltung zu führen, welche die einzelnen Anlagen mit ihren Buch- und Restbuchwerten, die Zu- und Abgänge, die Kategorie und Nutzungsdauer sowie die Abschreibungen zeigt. Die Auswertung ergänzt die Bilanz, indem sie die detaillierten Positionen der Anlagen der Körperschaft ausweist.

Anlagen – Finanzvermögen 2025

	Buchwert per 01.01.	Zugänge (+)	Abgänge (-)	Verkehrswertanpassung (+/-)	Umgliederungen (+/-)	Rechnung 2025 Buchwert per 31.12. CHF
Sachanlagen FV						CHF
1080.0 Grundstücke	–	–	–	–	–	–
1080.1 Grundstücke mit Baurechten	967 000.00	–	–	–	–	967 000.00
1084.0 Gebäude	21 951 623.75	–	–	–	–	21 951 623.75
1084.1 Grundeigentumsanteile	–	–	–	–	–	–
1086.0 Mobilien	–	–	–	–	–	–
1087.0 Anlagen im Bau	–	–	–	–	–	–
1089.0 Übrige Sachanlagen	–	–	–	–	–	–
Total Sachanlagen	22 918 623.75	–	–	–	–	22 918 623.75

Anlagen – Finanzvermögen 2024

	Buchwert per 01.01.	Zugänge (+)	Abgänge (-)	Verkehrswertanpassung (+/-)	Umgliederungen (+/-)	Rechnung 2024 Buchwert per 31.12. CHF
Sachanlagen FV						CHF
1080.0 Grundstücke	–	–	–	–	–	–
1080.1 Grundstücke mit Baurechten	967 000.00	–	–	–	–	967 000.00
1084.0 Gebäude	14 895 100.00	–	–	–	7 056 523.75	21 951 623.75
1084.1 Grundeigentumsanteile	–	–	–	–	–	–
1086.0 Mobilien	–	–	–	–	–	–
1087.0 Anlagen im Bau	5 929 879.90	1 126 643.85	–	–	-7 056 523.75	–
1089.0 Übrige Sachanlagen	–	–	–	–	–	–
Total Sachanlagen	21 791 979.90	1 126 643.85	–	–	–	22 918 623.75

Anlagen – Verwaltungsvermögen 2025

Bilanzkonten		Anschaffungskosten				Kumulierte Abschreibungen					Rechnung 2025	
		Stand per 01.01	Zugänge (+) Abgänge (-)	Umgliederungen (+/-)	Stand per 31.12.	Stand per 01.01.	Planm. Abschreibungen	Ausserplanm. Abschr./WB.	Abgänge (+)	Umgliederungen (+/-)	Stand per 31.12.	Buchwert per 31.12. CHF
Sachanlagen VV												
1400	Grundstücke	2 575 331.00	–	–	2 575 331.00	–	–	–	–	–	–	2 575 331.00
1404	Hochbauten	12 933 928.35	–	–	12 933 928.35	-2 050 877.00	-397 721.00	–	–	–	-2 448 598.00	10 485 330.35
1406	Mobilien VV	1 243 855.70	138 237.30	–	1 382 093.00	-1 099 252.85	-179 202.85	–	–	–	-1 278 455.70	103 637.30
1407	Anlagen im Bau VV	–	–	–	–	–	–	–	–	–	–	–
1409	Übrige Sachanlagen	–	–	–	–	–	–	–	–	–	–	–
	Total Sachanlagen	16 753 115.05	138 237.30	–	16 891 352.35	-3 150 129.85	-576 923.85	–	–	–	-3 727 053.70	13 164 298.65
Immaterielle Anlagen												
1420	Software	1 138 517.65	–	–	1 138 517.65	-1 066 835.25	-59 978.25	–	–	–	-1 126 813.50	11 704.15
	Total Immaterielle Anlagen	1 138 517.65	–	–	1 138 517.65	-1 066 835.25	-59 978.25	–	–	–	-1 126 813.50	11 704.15
Darlehen												
1446	Private Organisationen o. Erwerbszweck	–	–	–	–	–	–	–	–	–	–	–
	Total Darlehen	–	–	–	–	–	–	–	–	–	–	–
Beteiligungen, Grundkapitalien												
1452	Gemeinden und Zweckverbände	–	–	–	–	–	–	–	–	–	–	–
1454	Öffentliche Unternehmungen	–	–	–	–	–	–	–	–	–	–	–
1456	Private Organisationen o. Erwerbszweck	10 000.00	–	–	10 000.00	–	–	–	–	–	–	10 000.00
	Total Beteiligungen	10 000.00	–	–	10 000.00	–	–	–	–	–	–	10 000.00
	Total Verwaltungsvermögen	17 901 632.70	138 237.30	–	18 039 870.00	-4 216 965.10	-636 902.10	–	–	–	-4 853 867.20	13 186 002.80

Anlagen – Verwaltungsvermögen 2024

Bilanzkonten		Anschaffungskosten				Kumulierte Abschreibungen					Rechnung 2024	
		Stand per 01.01	Zugänge (+) Abgänge (-)	Umgliederungen (+/-)	Stand per 31.12.	Stand per 01.01.	Planm. Abschreibungen	Ausserplanm. Abschr./WB.	Abgänge (+)	Umgliederungen (+/-)	Stand per 31.12.	Buchwert per 31.12. CHF
Sachanlagen VV												
1400	Grundstücke	2 575 331.00	–	–	2 575 331.00	–	–	–	–	–	–	2 575 331.00
1404	Hochbauten	12 933 928.35	–	–	12 933 928.35	-1 651 556.00	-399 321.00	–	–	–	-2 050 877.00	10 883 051.35
1406	Mobilien VV	1 243 855.70	–	–	1 243 855.70	-854 671.65	-244 581.20	–	–	–	-1 099 252.85	144 602.85
1407	Anlagen im Bau VV	–	–	–	–	–	–	–	–	–	–	–
1409	Übrige Sachanlagen	–	–	–	–	–	–	–	–	–	–	–
	Total Sachanlagen	16 753 115.05	–	–	16 753 115.05	-2 506 227.65	-643 902.20	–	–	–	-3 150 129.85	13 602 985.20
Immaterielle Anlagen												
1420	Software	1 138 517.65	–	–	1 138 517.65	-953 547.00	-113 288.25	–	–	–	-1 066 835.25	71 682.40
	Total Immaterielle Anlagen	1 138 517.65	–	–	1 138 517.65	-953 547.00	-113 288.25	–	–	–	-1 066 835.25	71 682.40
Darlehen												
1446	Private Organisationen o. Erwerbszweck	–	–	–	–	–	–	–	–	–	–	–
	Total Darlehen	–	–	–	–	–	–	–	–	–	–	–
Beteiligungen, Grundkapitalien												
1452	Gemeinden und Zweckverbände	–	–	–	–	–	–	–	–	–	–	–
1454	Öffentliche Unternehmungen	–	–	–	–	–	–	–	–	–	–	–
1456	Private Organisationen o. Erwerbszweck	10 000.00	–	–	10 000.00	–	–	–	–	–	–	10 000.00
	Total Beteiligungen	10 000.00	–	–	10 000.00	–	–	–	–	–	–	10 000.00
	Total Verwaltungsvermögen	17 901 632.70	–	–	17 901 632.70	-3 459 774.65	-757 190.45	–	–	–	-4 216 965.10	13 684 667.60

Rückstellungsspiegel 2025

	31.12.24	Zuweisung	Verwendung	Auflösung	31.12.25. CHF
Rückstellungen					
Kurzfristige Rückstellungen					
Kurzfristige Rückstellungen aus Mehrleistungen des Personals					
Kurzfristige Rückstellungen aus Mehrleistungen des Personals ¹	747 451.00	69 640.00	–	–	817 091.00
Kurzfristige Rückstellungen für Vorsorgeverpflichtungen					
Kurzfristige Rückstellungen für Vorsorgeverpflichtungen ²	390 785.00	657 972.00	264 496.40	126 288.60	657 972.00
Total kurzfristige Rückstellungen	1 138 236.00	727 612.00	264 496.40	126 288.60	1 475 063.00
Langfristige Rückstellungen					
Langfristige Rückstellungen aus übriger betrieblicher Tätigkeit					
Langfristige Rückstellungen aus übriger betrieblicher Tätigkeit ³	–	5 000 000.00	–	–	5 000 000.00
Langfristige Rückstellungen für Vorsorgeverpflichtungen					
Langfristige Rückstellungen für Vorsorgeverpflichtungen ⁴	5 973 799.00	–	–	1 238 516.00	4 735 283.00
Total langfristige Rückstellungen	5 973 799.00	5 000 000.00	–	1 238 516.00	9 735 283.00
Total Rückstellungen	7 112 035.00	5 727 612.00	264 496.40	1 364 804.60	11 210 346.00

Erläuterungen

- ¹ Das Konto weist die Rückstellung aus Ferien- und Gleitzeitsaldi per Ende des Berichtjahres aus. Die Veränderung begründet sich mit der Zunahme des Saldos.
- ² Hier werden Beiträge für das Jahr 2026 ausgewiesen, die als Beitrag für die soziale Abfederung des Umwandlungssatzes für die Angestellten der Körperschaft von der Synode am 4. November 2021 beschlossen worden sind.
- ³ Bildung einer Rückstellung aus dem Beschluss der Synode vom 3. Juli 2025 betreffend Beitrag an den Neubau der Freien Katholischen Schulen Zürich (Sumatra).
- ⁴ Hier werden Beiträge für die Jahre nach 2026 ausgewiesen, die als Beitrag für die soziale Abfederung des Umwandlungssatzes für die Angestellten der Körperschaft von der Synode am 4. November 2021 beschlossen worden sind. Die Auflösung beinhaltet den Effekt aus der Neuberechnung durch das Beratungsunternehmen für Vorsorgeeinrichtungen c-alm inkl. Korrektur Vorjahr (CHF 580 544) sowie die Umgliederung aus dem langfristigen in den kurzfristigen Anteil (CHF 657 972).

Fonds

	31.12.2025	31.12.2024
	CHF	CHF
Verbindlichkeiten gegenüber Fonds im Fremdkapital		
Finanzausgleichsfonds	670 683.40	1 674 256.40
	670 683.40	1 674 256.40
Verbindlichkeiten gegenüber Legaten und Stiftungen ohne eigene Rechtspersönlichkeit		
Mision Catolica de Lengua Espanola/Legat Bleuler	442 357.66	466 208.86
HIV-Aidsseelsorge/Spendenkonto	98 409.67	117 831.37
Kabel/Spendenkonto	65 772.49	65 137.44
Jugendseelsorge/Spendenkonto	3 274.60	3 250.60
Legat Bartholet-Baier	20 129.15	20 876.15
Spitalseelsorge (neu)	8 422.33	
Sozialfonds für Angehörige von Strafgefangenen	16 602.35	17 978.35
HIV-Aidsseelsorge/Carl Weber Stiftung	17 193.45	15 607.45
HIV-Aidsseelsorge/Spende für vulnerable Gruppen	43 796.04	54 616.54
HIV-Aidsseelsorge/Spende Arthur Baldegger-Stiftung	256 437.46	263 835.45
	972 395.20	1 025 342.21
Fonds im Eigenkapital		
Bildungsfonds	80 634.11	80 634.11
Fürsorgefonds	217 489.95	221 489.95
Bistumsfonds	1 158 990.20	1 158 990.20
	1 457 114.26	1 461 114.26

Staatsbeiträge

	2025	2024
	CHF	CHF
Die Körperschaft erhielt folgende Staatsbeiträge:		
Kostenbeiträge des Staates gemäss dem Kirchengesetz	23 439 000.00	23 439 000.00
Relevante Kostenbeiträge vom Kanton oder von Institutionen im Kanton Zürich		
Ökumenische Mittelschularbeit (neu geregelte Finanzierung)	612 085.70	132 548.00
Gefängnisseelsorge	158 000.00	158 000.00
Kabel, kirchliche Stelle für Berufslehre	879 959.60	476 544.10
	25 089 045.30	24 206 092.10

Finanzielle Verpflichtungen aus Synodenbeschlüssen

Durch Beschlüsse der Synode über die Bewilligung von Beiträgen an Institutionen und Vereine geht die Körperschaft über mehrere Jahre finanzielle Verpflichtungen ein. Die Aufstellung zeigt die wichtigsten finanziellen Folgen der Beschlüsse und deren Beträge pro Jahr auf. Teils sind die Beiträge einer möglichen Teuerung unterworfen, teils können sie aber auch durch Beschluss der Synode geändert werden. Eine Übersicht über die von der Synode gesprochenen Verpflichtungen dient der Transparenz und zeigt die Verbindlichkeiten der kommenden Jahre auf.

Institution	Verpflichtung für die Jahre	2026	2027	2028	2029
		CHF	CHF	CHF	CHF
AKI*	2027 – 2030	538 300	538 300	542 300	547 300
Lehrstuhl Spiritual Care	2021 – 2027	100 000	75 000	–	–
Ökumenische Paarberatung und Mediation	2025 – 2028	700 000	700 000	700 000	700 000
Verein Caritas*	2027 – 2030	2 613 300	2 613 300	2 634 300	2 658 300
Paulus Akademie*	2023 – 2026	1 263 200	1 413 200	1 423 200	1 434 200
Freie Katholische Schulen*	2027 – 2030	2 299 700	2 299 700	2 317 700	2 338 700
Stiftung Forum	2026 – 2029	3 000 000	3 000 000	3 000 000	3 000 000
Beiträge an nicht anerkannte Religionsgemeinschaften	2026 – 2031	1 000 000	1 000 000	1 000 000	1 000 000
Total Beiträge		11 514 500	11 639 500	11 617 500	11 678 500

* Beiträge unterliegen einer möglichen Teuerung ■ Es liegt noch kein Synodenbeschluss vor

Weitere finanzrelevante Informationen

Finanzausgleich

Der Finanzausgleich soll es auch den finanzschwachen Kirchgemeinden ermöglichen, ihren pastoralen Auftrag und ihr Gemeindeleben mit einem tragbaren Steuersatz zu finanzieren. Er ist solidarisch und wurde im Berichtsjahr ausschliesslich mittels Steuerkraftabschöpfung bei den finanzstarken Kirchgemeinden finanziert. Als finanzstark gelten jene Kirchgemeinden, deren Steuerkraft über dem Durchschnitt liegt. Der Finanzausgleich wird – wie die Beiträge der Kirchgemeinden an die Körperschaft – auf der Basis der Jahresrechnungen des Vorjahres berechnet.

Die Berechnung des Finanzausgleichs hat im Jahr 2025 neben der Erhöhung des mitgliederproportionalen Zuschlags (Pro-Kopf-Beitrag) eine wesentliche Anpassung erfahren. Gemäss § 105 der Finanzordnung setzt der Synodalarat jährlich den Normsteuerfuss fest. Er berücksichtigt dabei das gewogene Mittel der Steuerfüsse aller Kirchgemeinden und allenfalls die Steuererwartungen des laufenden Jahres. Das gewogene Mittel der Steuerfüsse hat sich in den letzten Jahren auf 10,84 Prozent gesenkt. Der Normsteuerfuss wurde deshalb um ein Prozent von 12,3 auf 11,3 Pro-

Normaufwandausgleich

Kirchgemeinde	Rechnung 2025	Rechnung 2024
	CHF	CHF
Adliswil	60 655	–
Andelfingen-Feuerthalen	184 351	126 351
Bauma	409 876	161 660
Bülach	34 240	–
Dielsdorf	34 236	11 753
Dietikon	579 820	–
Elgg	248 038	238 383
St. Petrus-Embrachertal	447 312	271 534
Glattfelden-Eglisau-Rafz	–	176 962
Hausen-Mettmenstetten	159 681	66 101
Hinwil	235 116	–
Illnau-Effretikon	83 551	–
Langnau a.A.	81 106	–
Oberengstringen	240 555	311 579
Oberrieden	19 151	–
Rheinau	204 938	188 956
Richterswil	1 874	–
Rickenbach-Seuzach	93 656	43 224
Rümlang	246 095	–
Rüti	239 056	134 635
Turbenthal	317 201	312 149
Urdorf	101 380	–
Wald	631 834	507 355
Wetzikon	485 256	253 998
Winterthur	864 609	441 407
Zell	136 520	85 791
Total	6 140 107	3 331 838

zent reduziert. Dies hatte zur Folge, dass mehr Gemeinden (statt 18 sind es nun 30) in den Genuss des Normaufwandausgleichs gelangten und sich daher die Abschöpfungssumme veränderte.

Die Abschöpfungssätze 2025 (Steuerkraftabschöpfung, SKA) wurden von 0,60 Prozent und 0,90 Prozent auf 0,88 Prozent und 1,32 Prozent erhöht. Die Steuerkraft der Kirchgemeinden hat bei den natürlichen Personen um 3,88 Prozent zugenommen, sich aber bei den juristischen Personen um 0,45 Prozent reduziert. In der Summe liegt die Steuerkraft 1,17 Prozent höher als im Vorjahr.

Der Grundbeitrag wurde im Jahr 2025 nicht verändert. Der mitgliederabhängige Beitrag wurde, wie erwähnt, erhöht, da die durchschnittlichen Nettoaufwendungen einen rund vierprozentigen Anstieg erfahren haben.

Zusammen mit dem Sonderbeitrag an die Kirchgemeinde Rheinau wurden insgesamt 6,240 Millionen Franken Finanzausgleichsbeiträge an 30 Kirchgemeinden ausbezahlt.

Die relative (steuerfussbereinigte) Steuerkraft, das heisst die Steuerkraft pro Mitglied, hat sich gegenüber dem Vorjahr um 2,04 Prozent erhöht. Neben der Zunahme sind die Schwankungen einzelner Gemeinden erheblich. Es gibt Gemeinden mit deutlichen Abnahmen bei den juristischen Personen, zum Beispiel Adliswil, und grossen Zunahmen wie Kloten oder Opfikon.

Die höchste relative Steuerkraft weist neu Opfikon mit 17 194 Franken beziehungsweise 294 Prozent des Durchschnitts auf, gefolgt von Küsnacht-Erlenbach mit 16 276 Franken. Die finanzschwächste Kirchgemeinde ist Wald mit einer relativen Steuerkraft von 1 942 Franken beziehungsweise 33 Prozent des Durchschnitts, das heisst rund ein Neuntel von Opfikon. Die Bandbreite zwischen der finanzstärksten und der finanzschwächsten Kirchgemeinde hat sich damit gegenüber dem Vorjahr wiederum vergrössert.

Steuerkraftabschöpfung

Kirchgemeinde	Rechnung 2025	Rechnung 2024
	CHF	CHF
Herrliberg	40 429	44 954
Kilchberg	134 998	108 388
Kloten	445 340	47 355
Küsnacht-Erlenbach	413 714	291 652
Männedorf-Uetikon am See	–	10 737
Meilen	32 852	33 471
Opfikon	619 822	96 744
Stäfa	250	14 962
Thalwil-Rüschlikon	361 832	81 917
Wallisellen	192 980	–
Zollikon-Zumikon	164 555	118 598
Zürich	2 829 762	2 549 002
Total	5 236 534	3 397 780

Übersicht Finanzausgleich

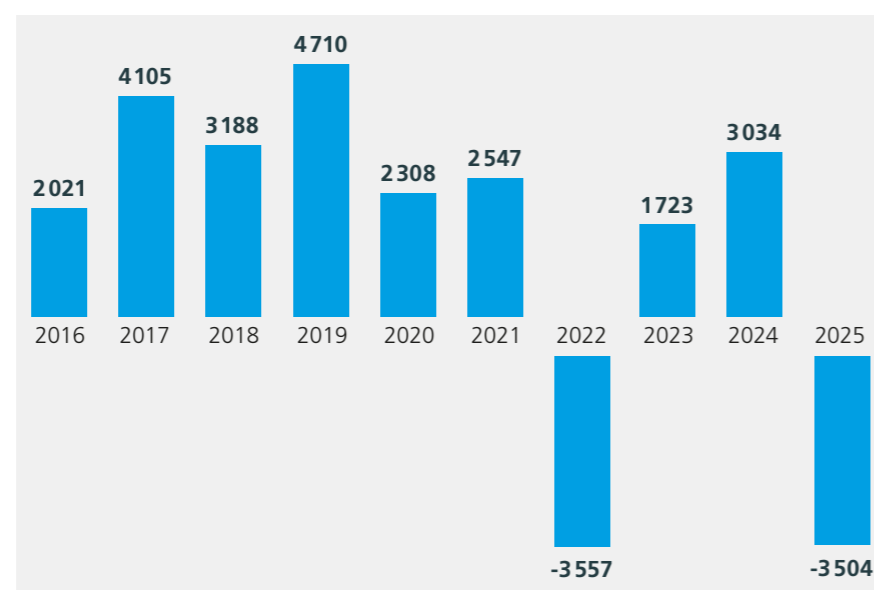
Normaufwandausgleich	6 140 107	
Sonderbeitrag Rheinau	100 000	
Steuerkraftabschöpfung		5 236 534
Entnahme aus Finanzausgleichsfonds		1 003 573
Total Finanzausgleich	6 240 107	6 240 107

Erfolgsrechnung nach Ressort

Die Struktur der Körperschaft ist nach Ressorts gegliedert. Jeder Synodalrätin und jedem Synodalrat sind verschiedene Aufgabenbereiche zugeteilt, die in Ressorts zusammengefasst sind. Die folgende Tabelle zeigt die Nettoaufwendungen bzw. Nettoerträge der einzelnen Ressorts.

in CHF	Rechnung 2025	Budget 2025	Rechnung 2024
Präsidiales	17 518 023.74	18 197 700	17 324 501.32
Seelsorge Gesundheitswesen und Inklusion	7 125 641.74	7 186 400	6 948 995.78
Seelsorge Jugend und junge Erwachsene	4 884 808.73	5 100 800	5 082 588.09
Migrantenseelsorge	8 584 701.20	9 037 200	8 636 057.02
Ökumenische Seelsorge	1 245 125.00	1 242 400	1 092 790.50
Soziales und Ökologie	6 184 622.43	6 395 450	5 780 638.54
Bildung und Kultur	5 688 454.80	5 699 900	5 813 366.10
Finanzen und Infrastruktur	-47 894 659.20	-54 359 300	-54 729 525.22
– Beiträge der Kirchgemeinden	-31 017 041.00	-31 500 000	-31 432 349.00
– Staatsbeitrag	-23 439 000.00	-23 439 000	-23 439 000.00
– Übriges Finanzen, Liegenschaften und ICT	6 561 381.80	579 700	141 823.78
Personal	167 167.09	1 085 700	1 016 405.90
Aufwandüberschuss (+) / Ertragsüberschuss (-)	3 503 885.53	-413 750	-3 034 181.97

Erfolgsentwicklung



Erfolg (Gewinn/Verlust) 2016 – 2025 in TCHF.

Kostenstellen	Rechnung 2025	Budget 2025	Rechnung 2024	Rechnung 2025 zu Budget 2025 in %	Rechnung 2025 zu Rechnung 2024 in %
1 Präsidiales	17 518 023.74	18 197 700.00	17 324 501.32	-3,73	1,1
1610 RKZ	3 007 631.50	3 027 400.00	2 907 224.85	-0,65	3,5
1640 Auslandhilfe	100 000.00	100 000.00	100 000.00		
1738 Gemeindefusionen		50 000.00		-100,00	
1739 Dienstleistungen Kirchgemeinden	106 832.45	92 000.00	84 483.55	16,12	26,5
1810 Bistumskasse	869 005.00	875 000.00	917 573.50	-0,69	-5,3
1820 Generalvikariat	2 424 311.54	2 544 900.00	2 264 684.18	-4,74	7,0
1822 Dekane	257 022.80	270 000.00	217 316.75	-4,81	18,3
1910 Synode	637 155.10	733 000.00	620 681.65	-13,08	2,7
1913 Rekurskommission	47 522.40	44 300.00	26 865.65	7,27	76,9
1914 Aufsichtskommission Kirchgemeinden und Zweckverbände	127 361.45	139 600.00	108 045.10	-8,77	17,9
1915 Synodalrat	945 778.25	1 074 100.00	943 541.85	-11,95	0,2
1920 Verwaltung	5 450 429.45	5 267 500.00	5 105 965.44	3,47	6,7
1928 Verschiedene Ausgaben	10 514.05	20 500.00	26 584.60	-48,71	-60,5
1935 Diözesane Schlichtungsstelle		600.00		-100,00	
1960 Honorare und Gutachten	162 521.25	300 000.00	309 626.35	-45,83	-47,5
1965 Freier Kredit	22 995.00	50 000.00	42 011.10	-54,01	-45,3
1966 Vergabungen Präsidium	10 000.00	10 000.00	8 000.00		25,0
7150 Forum	2 724 976.57	2 873 300.00	3 187 749.91	-5,16	-14,5
7293 Hochzeitsmesse					
7294 Familienmesse «Famexpo»					
7566 Interreligiöser Dialog	2 199.90	10 000.00	12 412.35	-78,00	-82,3
7940 Präsenz Publikumsanlässe	92 340.03	120 000.00	80 235.33	-23,05	15,1
7945 Öffentlichkeitsarbeit	519 427.00	595 500.00	361 499.16	-12,77	43,7
9937 Fürsorgefonds					
2 Seelsorge Gesundheitswesen und Inklusion	7 125 641.74	7 186 400.00	6 948 995.78	-0,85	2,5
2260 Behindertenseelsorge	1 013 924.75	1 030 300.00	977 015.72	-1,59	3,8
2270 Spital- und Klinikseelsorge	5 467 595.24	5 496 800.00	5 368 687.46	-0,53	1,8
2271 Priesterpikettendienst	62 696.80	66 200.00	68 102.85	-5,29	-7,9
2272 HIV/Aidsseelsorge	461 424.95	473 100.00	415 189.75	-2,47	11,1
2273 Lehrstuhl Spiritual Care	100 000.00	100 000.00	100 000.00		
2275 Zürcher Höhenklinik Davos Clavadel	20 000.00	20 000.00	20 000.00		
2280 Sprechstunde psychische und sexuelle Gesundheit					

Kostenstellen	Rechnung	Budget	Rechnung	Rechnung	Rechnung
	2025	2025	2024	2025 zu Budget 2025	2025 zu Rechnung 2024
	CHF	CHF	CHF	in %	in %
3 Seelsorge Jugend und junge Erwachsene	4 884 808.73	5 100 800.00	5 082 588.09	-4,23	-3,9
2208 jenseits IM VIADUKT	792 831.85	913 600.00	939 353.86	-13,22	-15,6
2210 Jugendseelsorge	1 723 238.23	1 718 300.00	1 789 875.83	0,29	-3,7
2212 Fachstelle Limita	5 000.00	5 000.00	5 000.00		
2213 Roundabout	37 500.00	35 700.00	37 500.00	5,04	
2214 Blauring und Jungwacht	245 600.00	245 600.00	157 000.00		56,4
2215 Boyzaround	18 000.00	18 000.00	18 000.00		
2216 Pfadidistrikt St. Georg Zürich	7 500.00	7 500.00	11 100.00		-32,40
2217 Pfadi Region Winterthur	2 500.00	2 500.00	2 500.00		
2220 Ökumenische Mittelschularbeit	612 085.65	606 100.00	615 067.16	0,99	-0,5
2230 aki – Katholische Hochschulgemeinde	538 340.00	538 300.00	533 540.00	0,01	0,9
2240 JUMI – Religion und Kultur für Kinder	5 000.00	5 000.00	5 000.00		
2245 Voyage-Partage	6 000.00	6 000.00	6 000.00		
2250 Konvertitenseelsorge		700.00		-100,00	
2255 Digital Link Working 2026–2028					
6110 Fachstelle für Religionspädagogik	891 213.00	998 500.00	962 651.24	-10,74	-7,4
4 Migrantenseelsorge	8 584 701.20	9 037 200.00	8 636 057.02	-5,01	-0,6
3307 Italienischsprachige Missionen	3 567 301.99	3 837 600.00	3 651 707.85	-7,04	-2,3
3320 Französischsprachige Mission	873 394.49	985 700.00	867 235.10	-11,39	0,7
3330 Spanischsprachige Mission	1 204 991.39	1 216 400.00	1 199 142.29	-0,94	0,5
3340 Portugiesischsprachige Mission	728 327.42	767 200.00	703 615.45	-5,07	3,5
3345 Englischsprachige Mission	429 754.96	424 600.00	442 179.36	1,21	-2,8
3351 Kroatischsprachige Mission	903 844.45	919 800.00	905 704.68	-1,73	-0,2
3353 Albanischsprachige Mission	154 194.40	155 000.00	154 833.40	-0,52	-0,4
3355 Ungarischsprachige Mission	224 513.39	233 000.00	215 066.92	-3,64	4,4
3358 Polnischsprachige Mission	266 205.65	257 700.00	247 631.93	3,30	7,5
3373 Orthodoxe Kirchen	90 617.32	123 200.00	97 596.29	-26,45	-7,2
3375 Weitere Migrantengemeinden	112 030.35	80 000.00	108 009.50	40,04	3,7
3390 Sprachkurse, Praktika usw. für Migrantenseelsorge	18 091.19	25 000.00	32 613.05	-27,64	-44,5
3395 Allgemeine Migrantenseelsorge	11 434.20	12 000.00	10 721.20	-4,72	6,7
5 Ökumenische Seelsorge	1 245 125.00	1 242 400.00	1 092 790.50	0,22	13,9
4122 Weltgebetstag	1 000.00	1 000.00	1 000.00		
4205 farbenspiel.family	4 738.50	4 000.00	3 765.00	18,46	25,9
4265 Gefängnisseelsorge	238 638.65	225 000.00	206 386.75	6,06	15,6
4266 Gefängnisseelsorge – ExtraMural	86 762.70	57 500.00		50,89	
4268 Polizeiseelsorge	36 793.80	41 300.00	40 386.30	-10,91	-8,9
4278 Notfallseelsorge	118 762.00	118 600.00	110 438.75	0,14	7,5
4280 Flughafenkirche	273 189.60	269 400.00	296 876.45	1,41	-8,0
4285 Bahnhofkirche	145 662.85	142 600.00	140 362.50	2,15	3,8
4290 Raum + Stille Glattzentrum	30 000.00	30 000.00	30 000.00		
4295 Seelsorge.net	10 000.00	10 000.00	10 000.00		
4310 Relinfo	20 000.00	20 000.00	20 000.00		
4413 Förderung Projekte Freiwilligenarbeit		1 000.00		-100,00	
4635 Verein Quams	125 000.00	125 000.00	75 000.00		-66,7
4640 VIOZ					
5279 Asylzentrenseelsorge	154 576,90	197 000,00	158 574,75	-21,53	-2,5

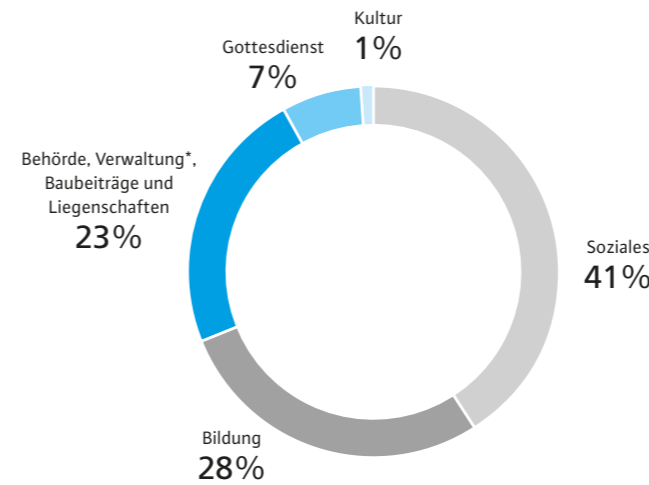
Kostenstellen	Rechnung	Budget	Rechnung	Rechnung	Rechnung
	2025	2025	2024	2025 zu Budget 2025	2025 zu Rechnung 2024
	CHF	CHF	CHF	in %	in %
6 Soziales und Ökologie	6 184 622.43	6 395 450.00	5 780 638.54	-3,30	7,0
4291 Ökumenische Paarberatung und Mediation	700 000.00	700 000.00	700 000.00		
4824 Kantonaler Seelsorgerat	10 204.40	30 000.00	12 541.50	-65,99	-18,6
5242 Kabel, kirchliche Fachstelle für Berufslehre	418 459.65	481 250.00	454 044.04	-13,05	-7,8
5245 DFA – die kirchliche Fachstelle bei Arbeitslosigkeit, Zürich	903 118.00	929 600.00	892 119.00	-2,85	1,2
5247 Stellennetz	4 500.00	4 500.00	4 500.00		
5255 Die Dargebotene Hand Zürich	210 000.00	210 000.00	190 000.00		10,5
5256 Die Dargebotene Hand Winterthur	20 000.00	20 000.00	20 000.00		
5257 Notrufnummer 147 für Kinder und Jugendliche	10 000.00	10 000.00	10 000.00		
5410 Caritas Zürich	2 613 300.00	2 613 300.00	2 590 000.00		0,9
5411 ZBA – Beratungsstelle für Asylsuchende	400 000.00	400 000.00	245 000.00		63,3
5412 HEKS Hilfswerk der Evangelisch-reformierten Kirche Schweiz					
5416 Solidara	30 000.00	30 000.00	30 000,00		
5417 UFS – unabhängige Fachstelle für Sozialhilferecht	40 000.00	40 000.00	40 000.00		
5420 Pro Filia	145 000.00	145 000.00	145 000.00		
5432 Elternnotruf Zürich	3 000.00	3 000.00	3 000.00		
5433 Frauenberatung: Sexuelle Gewalt	5 000.00	5 000.00	5 000.00		
5435 FIZ – Fachstelle Frauenhandel und Frauenmigration	111 000.00	111 000.00	20 000.00		455,0
5440 Angebote für Opfer von Missbrauch	50 000.00	50 000.00			
5451 Ethikprojekte	38 559.60	40 000.00	39 830.15	-3,60	-3,2
5470 Arche Zürich	20 000.00	20 000.00	20 000.00		
5480 Fachstelle Flüchtlinge, Caritas Zürich	125 420.00	125 400.00	124 320.00	0,02	0,9
5485 VIWO	50 000.00	50 000.00	50 000.00		
5520 Kantonalverband KAB					
5650 Einmalige soziale Beiträge	165 650.00	216 600.00	50 000.00	-23,52	231,3
7550 Kirche und Umwelt	111 410.78	160 800.00	135 283.85	-30,71	-17,6
7 Bildung und Kultur	5 688 454.80	5 699 900.00	5 813 366.10	-0,20	-2,1
6111 Relimedia	345 587.05	358 000.00	348 502.10	-3,47	-0,8
6290 Eheseminar	60 000.00	60 000.00	50 000.00		20,0
6430 Beratungsstelle Tandem KFB	95 000.00	95 000.00	95 000.00		
6510 Paulus Akademie	1 263 200.00	1 263 200.00	1 252 006.00		0,9
6515 Raumsubventionierung Bildungsveranstaltungen	353 908.10	300 000.00	291 420.00	17,97	21,4
6530 KFB – Katholischer Frauenbund Zürich	215 000.00	230 000.00	230 000.00	-6,52	-6,5
6560 ZIID – Zürcher Institut für interreligiösen Dialog	130 000.00	130 000.00	130 000.00		
6570 FKSZ – Freie katholische Schulen Zürich	2 404 245.00	2 404 200.00	2 571 400.00		-6,5
6575 ZHDK – Ausbildung Kirchenmusik	126 026.00	140 000.00	130 170.00	-9,98	-3,2
6577 KMV – Diözesaner Kirchenmusikverband	22 500.00	22 500.00	37 500.00		-40,0
6815 Diözesane Aus- und Weiterbildung Theologische Hochschule Chur	417 122.00	417 000.00	444 668.00	0,03	-6,2
7542 TVZ Lektoratsstelle					
7548 Kultursponsoring	195 866.65	220 000.00	172 700.00	-10,97	13,4
7565 Zürcher Forum der Religionen	60 000.00	60 000.00	60 000.00		

Kostenstellen	Rechnung 2025	Budget 2025	Rechnung 2024	Rechnung 2025 zu Budget 2025	Rechnung 2025 zu Rechnung 2024
	CHF	CHF	CHF	in %	in %
8 Finanzen und Infrastruktur	-47 894 659.20	-54 359 300.00	-54 729 525.22	11,89	12,5
1921 ICT	941 584.49	1 042 400.00	1 059 193.74	-9,67	-11,1
8013 Friedaustrasse 12	-255 844.89	-246 600.00	-242 633.25	-3,75	-5,4
8015 Neptunstrasse 38	-78 709.20	-77 300.00	-113 405.45	-1,82	30,6
8016 Wiedingstrasse 46	-46 282.60	-69 800.00	-88 519.70	33,69	47,7
8017 Birmensdorferstrasse	-31 382.00	-35 200.00	-28 982.00	10,85	-8,3
8018 Auf der Mauer 13	-302 927.60	-300 900.00	-75 318.25	-0,67	-302,2
8033 Bederstrasse 76	-103 581.85	-99 400.00	-110 557.70	-4,21	6,3
8035 Brandschenkestrasse 12/14	-125 929.15	-151 300.00	-155 351.20	16,77	18,9
8037 Hirschengraben 66	-107 421.10	-2 500.00	-78 793.10	-4 196,84	-36,3
8038 Hirschengraben 70/72	-208 157.15	-235 900.00	-267 109.90	11,76	22,1
8040 Schlossgasse 32	-88 618.70	-91 500.00	-99 927.15	3,15	11,3
8041 Schrennengasse 26	-62 158.70	-51 800.00	-60 080.30	-20,00	-3,5
8043 Schienhutgasse 7	-103 730.90	-85 400.00	-102 653.95	-21,46	-1,0
8044 Pflingstweidstrasse 28	31 281.68	8 200.00	-9 242.35	281,48	438,5
8500 Haus der Stille in Rheinau	128 997.95	126 000.00	121 230.40	2,38	6,4
8651 Nicht budgetierte, einmalige Beiträge Synodalrat	339 015.00		399 350.00		-15,1
8652 Nicht budgetierte, einmalige Beiträge Synode	5 600 000.00				
8710 Beiträge der Kirchgemeinden	-31 017 041.00	-31 500 000.00	-31 432 349.00	1,53	1,3
8730 Finanzausgleich					
8735 Steuerfussausgleich	12 000.00	12 000.00	12 000.00		
8750 Baubeiträge	1 037 840.85	914 000.00	353 347.10	13,55	193,7
8855 Baubeitrag Pauschale Stadt Zürich	200 000.00	200 000.00			
8900 Kostenbeiträge Staat	-23 439 000.00	-23 439 000.00	-23 439 000.00		
8910 Kostenbeiträge aus Steuervorlage 17					
8923 Centrum 66	69 493.15	87 600.00	76 024.74	-20,67	-8,6
8970 Kapitaldienst	-241 764.03	-348 900.00	-431 501.80	30,71	44,0
8995 Neutrale Aufwendungen und Erträge	-42 323.45	-14 000.00	-15 246.10	-202,31	-177,6
9 Personal	167 167.09	1 085 700.00	1 016 405.90	-84,60	-83,6
9522 Sakristanenverein	2 000.00	2 000.00	2 000.00		
9523 Mitarbeitende im Pfarreihaushalt	1 100.00	1 100.00	1 100.00		
9525 Förderung der Lernendenausbildung	68 940.90	78 000.00	59 788.30	-11,61	15,3
9840 Studienurlaub für Pfarreileitende	120 044.30	240 000.00	134 737.10	-49,98	-10,9
9841 Chance Kirchenberufe	50 000.00	50 000.00	50 000.00		
9844 Stipendienfonds der Katholischen Kirche im Kanton Zürich	50 000.00	50 000.00	50 000.00		
9845 Bildungsfonds					
9846 Praktikumsbeitrag	221 113.20	223 500.00	155 368.05	-1,07	42,3
9852 Ergänzungsrenten, Pensionskasse Geistliche					
9936 Personalombudsstelle	229 367.90	230 000.00	284 559.00	-0,27	-19,4
9938 Personalförderung	108 211.44	163 600.00	104 543.15	-33,86	3,5
9950 Versicherungen	450.85	7 500.00	-1081.90	-93,99	141,7
9952 Beiträge an Dienstaltersgeschenke Kirchgemeinden	22 771.10	40 000.00	77 972.90	-43,07	-70,8
9953 Beiträge an Pensionskasse	-706 832.60		97 419.30		-825,6
9999 Abschluss	-3 503 885.53	413 750.00	3 034 181.97		
90 Abschluss / Ertragsüberschuss		413 750.00	3 034 181.97		
91 Abschluss / Aufwandüberschuss	-3 503 885.53				

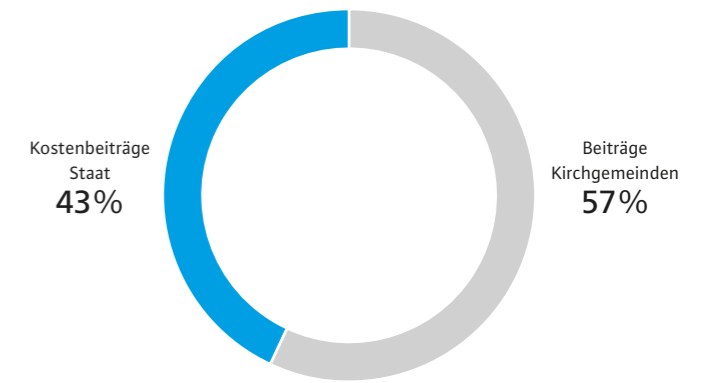
Erfolgsrechnung nach Tätigkeitsprogramm

	Rechnung 2025	Rechnung 2024
	CHF	CHF
Soziales	23 944 385.67	22 712 753.07
Bildung	16 233 930.86	11 784 710.65
Kultur	404 013.08	397 054.43
Gottesdienst, kultischer Aufwand	4 283 270.90	4 412 724.97
Behörde, Verwaltung, Kommunikation, Übriges	14 975 509.18	14 361 819.21
Liegenschaften, Baubeiträge an Kirchgemeinden	-1 881 183.16	-1 831 895.30
Mittelverwendung nach Tätigkeitsprogramm	57 959 926.53	51 837 167.03
Beiträge der Kirchgemeinden	-31 017 041.00	-31 432 349.00
Kostenbeiträge des Staates	-23 439 000.00	-23 439 000.00
Mittelherkunft	-54 456 041.00	-54 871 349.00
Aufwand-/ Ertragsüberschuss	3 503 885.53	-3 034 181.97

Mittelverwendung



Mittelherkunft



* Synode, Synodalrat, Generalvikariat, Kommissionen, Gremien, Verwaltung, Dienstleistungen

Beiträge der Kirchgemeinden 2023 – 2025

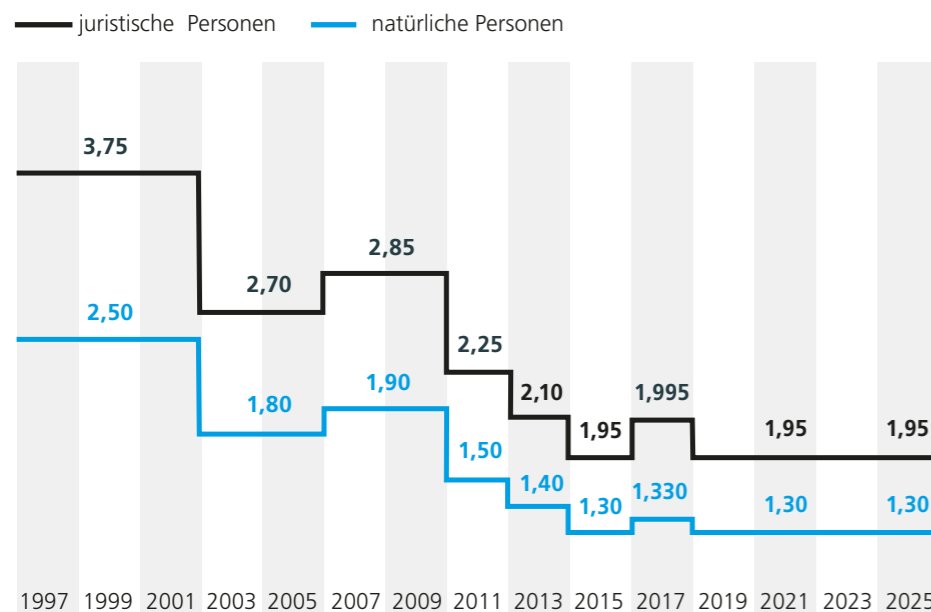
Kirchgemeinden	2025	2024	2023	Kirchgemeinden	2025	2024	2023
	CHF	CHF	CHF		CHF	CHF	CHF
Adliswil	269 787.00	360 945.00	219 528.00	Meilen	276 785.00	305 661.00	261 950.00
Affoltern am Albis	243 667.00	258 131.00	247 859.00	Oberengstringen	120 187.00	102 042.00	121 481.00
Andelfingen-Feuerthalen	163 332.00	177 068.00	160 473.00	Oberrieden	72 811.00	89 551.00	93 772.00
Bauma	62 713.00	67 385.00	68 091.00	Opfikon	1 388 452.00	667 819.00	1 139 163.00
Birmensdorf	220 725.00	225 093.00	226 695.00	Pfäffikon	274 434.00	271 982.00	245 541.00
Bonstetten	178 870.00	169 753.00	171 059.00	Regensdorf	468 765.00	442 970.00	423 400.00
Bülach	363 164.00	354 433.00	330 238.00	Rheinau	12 198.00	13 030.00	13 995.00
Dielsdorf	472 165.00	435 015.00	484 589.00	Richterswil	173 856.00	175 753.00	149 725.00
Dietikon	309 513.00	602 017.00	356 162.00	Rickenbach-Seuzach	264 265.00	244 990.00	242 860.00
Dübendorf	568 645.00	666 556.00	751 481.00	Rümlang	111 945.00	124 129.00	154 022.00
Egg	313 239.00	338 546.00	319 880.00	Rüti	210 721.00	208 671.00	216 632.00
Elgg	40 103.00	37 414.00	35 822.00	Schlieren	507 938.00	523 594.00	473 967.00
Geroldswil	161 400.00	163 299.00	162 496.00	St. Petrus-Embrachertal	141 948.00	150 228.00	137 691.00
Glattfelden-Eglisau-Rafz	143 813.00	146 192.00	142 017.00	St. Pirminius Pfungen	116 549.00	112 666.00	123 375.00
Hausen-Mettmenstetten	157 772.00	156 282.00	150 270.00	Stäfa	258 288.00	297 414.00	261 186.00
Herrliberg	168 325.00	208 274.00	182 905.00	Thalwil-Rüschlikon	979 094.00	642 179.00	434 496.00
Hinwil	78 322.00	140 488.00	122 134.00	Turbenthal	41 513.00	38 298.00	36 485.00
Hombrechtikon	147 854.00	136 053.00	156 140.00	Urdorf	173 075.00	168 857.00	177 359.00
Horgen	498 158.00	522 794.00	875 457.00	Uster	723 292.00	742 384.00	769 810.00
Illnau-Effretikon	246 575.00	267 126.00	283 458.00	Wädenswil	288 262.00	304 835.00	277 188.00
Kilchberg	350 586.00	394 797.00	367 339.00	Wald	72 135.00	75 176.00	65 970.00
Kloten	1 551 688.00	961 314.00	1 064 124.00	Wallisellen	1 069 009.00	702 454.00	864 587.00
Küsnacht-Erlenbach	954 548.00	982 737.00	879 848.00	Wetzikon	345 940.00	336 805.00	338 936.00
Langnau am Albis	87 009.00	97 550.00	104 541.00	Winterthur	1 239 475.00	1 173 204.00	1 295 191.00
Männedorf-Uetikon am See	308 790.00	336 565.00	303 778.00	Zell	65 738.00	69 916.00	66 459.00
				Zollikon-Zumikon	557 394.00	573 672.00	570 816.00
				Zürich-Stadt	13 002 209.00	14 668 242.00	12 364 094.00
				Total	31 017 041.00	31 432 349.00	29 486 535.00

Baubeiträge an die Kirchgemeinden

Im Berichtsjahr wurden für eine grössere Zahl von Bauprojekten insgesamt höhere Beiträge gesprochen als im Jahr zuvor. Die Projekte waren oftmals kostenintensiver als in der Vorperiode. Die Vorhaben der Kirchgemeinden dauern häufig mehrere Jahre, und Beiträge und Akontozahlungen werden nicht in regelmässigen Abständen bei der Körperschaft beantragt. Im Gegensatz zu den gesprochenen Projekten bewegen sich die ausbezahlten Beiträge auf tieferem Niveau und betragen knapp 800 000 Franken. Die Tabelle zeigt, in welcher Höhe Baubeiträge im Vergleich zu den Vorjahren bezahlt wurden. Subventioniert wurden gemäss Reglement zwischen drei und zwanzig Prozent der beitragsberechtigten Kosten – abhängig von Steuerfuss und Art des Projekts.

Kirchgemeinde Projekt	gesprochene Beiträge 2025	Zahlungen 2025	Passivierte Beiträge	Saldo Konto 8750
Dielsdorf				
– Sanierung Kirche St. Paulus, Dielsdorf	-127 058.95	795.05	–	-127 058.95
– Sanierung Kapelle St. Christophorus, Niederhasli	21 000.00	–	21 000.00	21 000.00
Dietikon				
– Erneuerung der Akustik- und Audioanlage Kirche St. Agatha	873.10	29 123.10	–	873.10
Dübendorf				
– Barrierefreier Zugang zur Krypta Kirche Maria Frieden	1 305.80	13 543.80	–	1 305.80
– Deckenneugestaltung Pfarreizentrum Leepünt	16 143.00	–	16 143.00	16 143.00
– Neu-/Umgestaltung der Umgebung Pfarreizentrum St. Katharina von Siena, Fällanden	7 911.00	–	7 911.00	7 911.00
Hinwil				
– Aussensanierung Liebfrauenkirche / Pfarreiheim	348 000.00	–	348 000.00	348 000.00
Küsnacht-Erlenbach				
– Dachsanierung und Photovoltaikanlage Pfarreizentrum, Küsnacht	1 449.35	26 919.35	–	1 449.35
Regensdorf				
– Sanierung Pfarreizentrum und Kirche St. Mauritius, Regensdorf	143 310.00	–	143 310.00	143 310.00
Richterswil				
– Sanierung Pfarreiheim	395 700.00	250 000.00	145 700.00	395 700.00
Uster				
– Sanierung Begegnungszentrum LIM1, Greifensee	88 184.00	–	88 184.00	88 184.00
Wädenswil				
– Sanierung / Neugestaltung Kirche St. Marien	–	–	195 000.00	–
Wetzikon				
– Sanierung und energetische Effizienzsteigerung Pfarrhaus St. Franziskus	–	70 000.00	33 438.00	–
– Aussensanierung Heilig-Geist-Kirche, Kempten	-3 181.60	41 698.40	–	-3 181.60
Winterthur				
– Sanierung Kirche St. Laurentius, Wülflingen	–	250 000.00	186 633.00	–
– Renovation UG/EG und Photovoltaikanlage Pfarramt St. Josef, Töss	22 115.60	72 635.60	–	22 115.60
– Dachdämmung Kirche St. Marien, Oberwinterthur	-2 916.45	40 283.55	–	-2 916.45
Zollikon-Zumikon				
– Sanierung Gemeinschaftszentrum, Zumikon	125 006.00	–	125 006.00	125 006.00
Total	1 037 840.85	794 998.85	1 310 325.00	1 037 840.85
Ausbezahlte Baubeiträge 2025		794 998.85		

Entwicklung der Beitragssätze der Kirchgemeinden in Prozent



Paulus Akademie

Erfolgsrechnung 2025	2025	2024
	CHF	CHF
Nettoerlöse aus Leistungen – veranstaltungsbezogene Erträge	1257 648	1 244 569
Übrige betriebliche Erträge – veranstaltungsunabhängige Zuwendungen	1494 041	1 485 574
Total Betriebsertrag	2 751 689	2 730 143
Veranstaltungsaufwand	-486 685	-467 850
Personalaufwand	-1 527 172	-1 687 683
Übriger betrieblicher Aufwand	-729 085	-649 474
Abschreibungen und Wertberichtigungen auf Sachanlagen	-45 800	-53 556
Betriebliches Ergebnis	-37 053	-128 420
Finanzertrag	3 203	9 456
Finanzaufwand	-1 980	-1 281
Ordentlicher Erfolg	-35 831	-120 245
Ausserordentlicher, einmaliger oder periodenfremder Erfolg	45 460	64 616
Jahresergebnis	9 629	-55 628

Stiftung Forum

Erfolgsrechnung 2025	Rechnung 2025	Rechnung 2024
	CHF	CHF
Beitrag der katholischen Körperschaft	2 724 976.57	3 187 749.91
Abonnemente, Inserate und Übriges	117 521.19	109 998.47
Spendenaktion	116 384.92	153 065.88
Total Nettoerlös	2 958 882.68	3 450 814.26
Produktionsaufwand	-1 958 334.91	-2 422 373.30
Personalaufwand	-775 471.04	-716 533.93
(davon Spesen Stiftungsrat)	-1 228.40	-716.80
Stiftungshonorare	-11 550.00	-8 750.00
Raumaufwand	-64 151.35	-77 362.85
Betriebs-, Unterhalts- und übriger Aufwand	-89 723.66	-79 936.33
Marketing	-58 212.15	-144 119.20
Total übriger betrieblicher Aufwand	-223 637.16	-310 168.38
Finanzaufwand	-1 440.15	-1 738.65
Finanzertrag	33.35	157.30
Ausserordentlicher Ertrag	0.00	0.00
Jahresverlust/-gewinn	33.35	157.30

Gesamtrechnung 2025 der Römisch Katholischen Körperschaft des Kantons Zürich

1. Gesamtrechnung	Kirchgemeinden	Körperschaft	Total	
			CHF	
Behörde, Verwaltung, Pfarrei	3500	31 249 911	13 462 879	44 712 790
Gottesdienst	3501	23 955 790	4 283 271	28 239 061
Diakonie	3502	35 387 064	23 944 386	59 331 450
Bildung	3503	17 401 546	16 233 931	33 635 477
Kultur	3504	13 006 150	404 013	13 410 163
Kirchliche Liegenschaften	3506	27 414 032	-1 166 037	26 247 995
Finanzierung Kantonalkirche, Finanzausgleich	9300	27 473 476	-31 017 041	-3 543 565
Kapitaldienst	9610	-1 299 347	-241 764	-1 541 111
Übriges	9690	-1 634 249	118 832	-1 515 417
Buchgewinne/Buchverluste	941		0	0
Liegenschaften Finanzvermögen	9630	-490 312	-715 146	-1 205 458
Ordentliche Abschreibungen		11 194 070	1 635 562	12 829 632
Zusätzliche Abschreibungen, Abschreibungen FV	div./9950	2 127 698		2 127 698
Neutrale Aufwände und Erträge				
Total Nettoaufwendungen vor Steuern und Staatsbeitrag	185 785 829	26 942 885		212 728 714
Steuern natürliche Personen	900	-120 281 871		-120 281 871
Steuern juristische Personen	900	-92 121 706		-92 121 706
Kostenbeiträge Staat			-23 439 000	-23 439 000
Ergebnis	-26 617 748	3 503 885		-23 113 863

2. Kontoinhalt des Bereichs Gottesdienst

- Besoldung und Sozialleistungen der Pfarrer, Missionare, Vikare, Diakone und Pastoralassistenten mit Gemeindeleitungsfunktion sowie deren persönliche Spesen. Beiträge an die Migrantenseelsorge
- Kultische Sachaufwendungen wie Messwein etc.

3. Hochrechnung der kultischen Ausgaben

3.1. Total Aufgabenbereich Gottesdienst		28 239 061	
3.2. Davon geschätzter Anteil kultische Handlungen	0.70	19 767 343	(Basis 3.1.)
3.3. Zuschlag Sachaufwand	0.10	1 976 734	(Basis 3.2)
3.4. Zuschlag ergänzende kultische Aufwendungen	1.00	21 744 077	(Basis 3.2+3.3)
Total Ausgaben für kultische Handlungen		43 488 154	
Steueraufkommen der natürlichen Personen		120 281 871	

**Bericht über tatsächliche Feststellungen**

an den Synodalrat der
Römisch-katholischen Körperschaft des Kantons Zürich
Zürich

Auftragsgemäss haben wir den beiliegenden Nachweis der negativen Zweckbindung der Steuern von juristischen Personen für das am 31. Dezember 2025 abgeschlossene Geschäftsjahr geprüft.

Die Römisch-katholische Körperschaft des Kantons Zürich weist aufgrund ihrer Gesamtrechnung in Form von Pauschalrechnungen vergleichbar nach, dass die kirchlichen Erträge (Einnahmen abzüglich der Steuern der juristischen Personen und der Kostenbeiträge) den Aufwand für kultische Zwecke decken oder übersteigen. Für diese Aufstellung ist der Synodalrat der Römisch-katholischen Körperschaft des Kantons Zürich verantwortlich, während unsere Aufgabe darin besteht, diese zu prüfen und zu beurteilen.

Unseren Auftrag führten wir nach dem Schweizer Prüfungsstandard 920 «Vereinbarte Prüfungshandlungen bezüglich Finanzinformationen» aus. Wir erlangten angemessene Prüfungsnachweise auf der Basis von Stichproben. Unsere Prüfungshandlungen dienten einzig dem Zweck der Bestätigung des Nachweises durch die Revisionsstelle.

Auftragsgemäss haben wir die folgenden Prüfungshandlungen vorgenommen:

- Stichprobenweiser Abgleich der durch den Synodalrat erfassten geprüften Jahresrechnungen der Kirchgemeinden mit den in der Gesamtrechnung der Römisch-katholischen Körperschaft des Kantons Zürich ausgewiesenen Werten.
- Stichprobenweise Überprüfungen der den kultischen Aufwendungen zugewiesenen Kontengruppen.

Unsere Feststellungen sind folgende:

- Zu 1. Die in der Gesamtrechnung erfassten Positionen bilden die Jahresrechnung der Kirchgemeinden und der landeskirchlichen Rechnung vollständig ab.
- Zu 2. Die für den Nachweis der Aufwendungen für kultische Tätigkeiten beigezogenen Kontogruppen entsprechen den rechtlichen Vorgaben.

Da die oben aufgeführten Prüfungshandlungen weder eine Prüfung nach den Schweizer Standards zur Abschlussprüfung (SA-CH) oder dem Schweizer Prüfungsstandard (PS) 950, noch eine Review in Übereinstimmung mit PS 910 darstellen, geben wir keine Zusicherung über die negative Zweckbindung ab.

Hätten wir zusätzliche Prüfungshandlungen, eine Prüfung in Übereinstimmung mit den SA-CH, PS 950 oder eine Review in Übereinstimmung mit PS 910 vorgenommen, hätten wir möglicherweise andere Sachverhalte festgestellt und Ihnen darüber berichtet.

Unser Bericht dient einzig dem oben dargelegten Zweck und Ihrer Information. Er darf zu keinem anderen Zweck verwendet werden. Er bezieht sich nur auf den oben beschriebenen Sachverhalt und nicht auf irgendeinen Abschluss der Römisch-katholischen Körperschaft des Kantons Zürich als Ganzes.

OBT AG


Christian Siegfried
Dipl. Wirtschaftsprüfer


Dominik Suter

Zürich, 15. Juni 2026

Jahresbericht des Stiftungsrats der Pensionskasse

Das Anlagejahr 2025 war von einem insgesamt positiven, jedoch volatilen Marktumfeld geprägt. Zu Jahresbeginn verzeichneten die Aktienmärkte eine deutliche Aufwärtsbewegung, getragen insbesondere vom US-Technologiesektor. Im Verlauf des ersten Quartals führten zunehmende Unsicherheiten im Zusammenhang mit der US-Handelspolitik sowie geopolitische Spannungen zu erhöhter Volatilität. Neue Zollankündigungen im April lösten eine temporäre Marktkorrektur aus. In der Folge stabilisierte sich das Umfeld schrittweise. Ab dem zweiten Quartal setzte eine Erholung ein, unterstützt durch robuste Unternehmensgewinne, anhaltende Investitionen im Technologiesektor sowie eine weniger restriktive Geldpolitik.

Anleihen entwickelten sich uneinheitlich und blieben in einem volatilen Zinsumfeld herausfordernd. Fremdwährungsanlagen wurden durch die Stärke des Schweizer Frankens belastet. Die Inflation blieb moderat, aber ein zentraler Einflussfaktor für die Geldpolitik. Insgesamt wirkten geldpolitische Lockerungserwartungen stützend, während politische und geopolitische Risiken bestehen blieben.

Gemäss revidierter Jahresrechnung verfügte die Pensionskasse per 31.12.2025 über einen Deckungsgrad von 110 Prozent. Damit konnte die finanzielle Lage im Berichtsjahr substantiell gestärkt werden (Vorjahr 105,71 Prozent).

Treiber dieser Entwicklung waren eine überzeugende Anlagerendite sowie der konsequente Aufbau der finanziellen Reserven. Der Deckungsgrad bewegt sich damit auf einem stabilen und belastbaren Niveau. Parallel dazu wurden die Wertschwankungsreserven weiter ausgebaut, um die Risikotragfähigkeit gezielt zu erhöhen und die langfristige Stabilität sicherzustellen.

Vor diesem Hintergrund hat der Stiftungsrat entschieden, die Altersguthaben der aktiv Versicherten für das Jahr 2025 mit 2 Prozent zu verzinsen. Dies entspricht einer Mehrverzinsung von 0,75 Prozent gegenüber dem gesetzlichen Mindestzins von 1,25 Prozent.

Die Revision der Jahresrechnung 2025 wurde in der Woche vom 20. bis 24. April 2026 durchgeführt. Die Jahresrechnung 2025 wurde vom Stiftungsrat an seiner Sitzung vom 11.06.2026 einstimmig genehmigt und ist zusammen mit dem Revisionsbericht auf www.pk-rka.ch veröffentlicht.

Für das Engagement und die professionelle Zusammenarbeit möchten wir uns ganz herzlich bei allen Mitgliedern des Stiftungsrats bedanken.

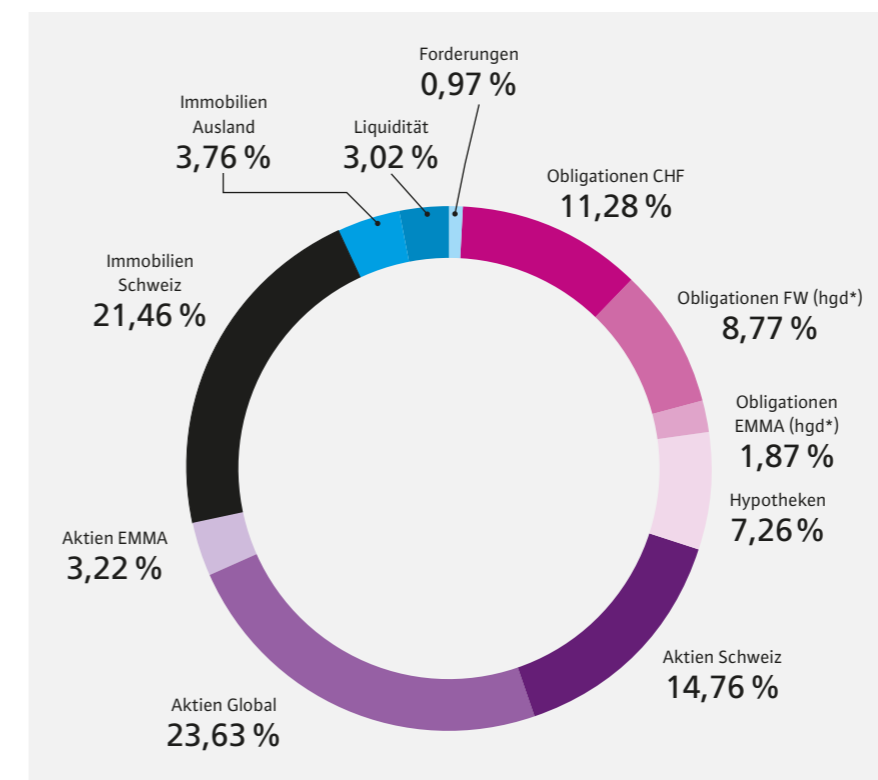
Bestandsveränderung im Jahr 2025

Aktive Versicherte	2025	2024
Total Aktive Versicherte am 01.01.	1953	1901
Eintritte während des Jahres	338	329
Austritte während des Jahres	-273	-225
Pensionierungen während des Jahres	-61	-49
Todesfälle während des Jahres	0	-2
Invaliditätsfälle während des Jahres	-2	-3
Korrektur Vorjahre	0	2
Total Aktive Versicherte am 31.12.	1955	1953

Kennzahlen im Überblick

in CHF	31.12.2025 PK RKA	31.12.2024 PK RKA
Bilanzsumme	534 567 525	484 970 539
Verfügbares Vorsorgevermögen	524 473 474	474 761 195
Versicherungstechnisch notwendiges Vorsorgekapital	476 787 611	449 120 089
Deckungsgrad nach Art. 44, BVV 2 (provisorisch)	110,00 %	105,71 %

Vermögensstruktur per 31. Dezember 2025



* Fremdwährung abgesichert (hedged) EMMA: Schwellenländer

Organisation der Stiftung

Stiftungsurkunde:	19. November 2020	
Gründung der Stiftung:	19. Oktober 1966	
Vorsorgereglement:	Reglement gültig ab 1. Januar 2024	
Stiftungsorgane	Stiftungsrat (Amtsdauer 2023 bis 2026)	
Wahlkreis	Arbeitgebervertreter	Arbeitnehmervertreter
Stadtverband	Monika Schwaiger	Justus Bernau
Übrige Kirch- gemeinden	Peter Marck Thomas Suter	Ingrid Bolliger Pascal Marquard
Synodalrat	Petra Zermin	Cornelia Metzler
Übrige angeschlossene Institutionen	Christiane Roth Marc Mathis	Pfr. Martin Burkart Christine Gerstner
Präsident des Stiftungsrates	Stephan Hegner	
Geschäftsführer	Roland Cathomas Allvisa Services AG, Zürich	
Revisionsstelle	BDO AG, Treuhandgesellschaft, St. Gallen	
Pensionskassen- experte	Dr. Roger Baumann, c-alm AG, St. Gallen	

Für die Erledigung aller Geschäfte hat der Stiftungsrat vier Bürositzungen und vier Stiftungsratsitzungen abgehalten.

Bilanz	31.12.2025	31.12.2024
Aktiven	CHF	CHF
Vermögensanlagen	534 567 525.30	484 968 124.91
Flüssige Mittel	12 602 127.14	5 997 903.74
Forderungen	4 415 303.73	2 128 305.89
Forderungen gegenüber Arbeitgebern	726 487.65	234 757.40
Wertschriften	516 823 606.78	476 607 157.88
Aktive Rechnungsabgrenzung	–	2 415.05
Total Aktiven	534 567 525.30	484 970 539.96

Passiven	CHF	CHF
Verbindlichkeiten	6 544 192.40	6 109 645.50
Freizügigkeitsleistungen und Renten	6 143 374.75	5 595 022.15
Banken/Versicherungen	184 541.85	445 622.10
Verpflichtungen gegenüber Arbeitgebern	64 352.60	17 324.10
Andere Verbindlichkeiten	151 923.20	51 677.15
Passive Rechnungsabgrenzung	3 549 858.40	4 099 699.10
Nicht-technische Rückstellungen	–	–
Vorsorgekapitalien und technische Rückstellungen	476 787 611.80	449 120 089.40
Vorsorgekapital Aktive Versicherte	366 371 638.80	350 785 434.40
Vorsorgekapital Rentner	99 915 791.00	86 506 966.00
Technische Rückstellungen	10 500 182.00	11 827 689.00
Wertschwankungsreserve	47 685 862.70	25 641 105.96
Freie Mittel	–	–
Stand zu Beginn der Periode	–	-773 920.56
Aufwandüberschuss(-)/Ertragsüberschuss(+)	–	773 920.56
Total Passiven	534 567 525.30	484 970 539.96

Betriebsrechnung	2025	2024
		CHF
Ordentliche und übrige Beiträge und Einlagen	33 971 143.20	33 080 641.03
Beiträge Arbeitnehmer	11 841 796.00	11 540 903.65
Beiträge Arbeitgeber	17 553 578.45	17 106 899.45
Einmaleinlagen und Einkaufsummen	3 563 432.20	3 404 950.53
Kompensationseinlage Körperschaft	264 496.40	242 628.00
Zuschuss Sicherheitsfonds	747 840.15	785 259.40
Eintrittsleistungen	26 561 187.90	34'994'243.58
Freizügigkeitseinlagen	25 682 926.15	33 958 540.76
Einzahlungen WEF-Vorbezüge/Scheidung	878 261.75	1 035 702.82
Zufluss aus Beiträgen und Eintrittsleistungen	60 532 331.10	68 074 884.61
Reglementarische Leistungen	-27 264 556.35	-25 222 667.35
Altersrenten	-17 143 102.10	-17 018 403.35
Hinterlassenenrenten	-1 578 656.20	-1 507 024.50
Invalidentrenten	-990 931.70	-1 163 863.95
Kapitalleistungen bei Pensionierung	-7 184 886.35	-5 533 375.55
Kapitalleistungen bei Tod und Invaldität	-366 980.00	-
Austrittsleistungen	-27 258 351.80	-31 087 596.15
Freizügigkeitsleistungen bei Austritt	-26 370 582.75	-29 737 865.15
Vorbezüge WEF/Scheidung	-887 769.05	-1 349 731.00
Abfluss für Leistungen und Vorbezüge	-54 522 908.15	-56 310 263.50
Auflösung(+)/Bildung(-) Vorsorgekapitalien, technische Rückstellungen und Beitragsreserven	-27 667 522.40	-33 447 372.81
Auflösung(+)/Bildung(-) Vorsorgekapital		
Aktive Versicherte	-8 857 407.45	-14 234 391.61
Auflösung(+)/Bildung(-) Vorsorgekapital Rentner	-13 408 825.00	-13 682 325.00
Auflösung(+)/Bildung(-) technische Rückstellungen	1 327 507.00	73 608.00
Verzinsung Vorsorgekapital Aktive Versicherte	-6 728 796.95	-5 604 264.20
Ertrag aus Versicherungsleistungen	19 340 172.30	16 950 238.40
Versicherungsleistungen	19 344 133.30	16 923 740.35
Überschussanteile aus Versicherungen	-3 961.00	26 498.05
Versicherungsaufwand	-4 183 518.00	-4 568 224.50
Versicherungsprämien	-2 942 402.10	-3 458 060.65
Sparprämien	41 938.75	-73 876.40
Risikoprämien	-2 887 641.60	-3 257 944.20
Kostenprämien	-96 699.25	-126 240.05
Einmaleinlagen an Versicherungen	-1 135 988.25	-1 006 279.10
Beiträge an Sicherheitsfonds	-105 127.65	-103 884.75
Nettoergebnis aus dem Versicherungsteil	-6 501 445.15	-9 300 737.80

Betriebsrechnung (Fortsetzung)	2025	2024
	CHF	CHF
Nettoergebnis aus Vermögensanlage	29 209 725.00	36 522 917.12
Nettoerfolg Flüssige Mittel	13 560.69	20 734.95
Nettoerfolg Forderungen	-5 273.65	-9 275.45
Nettoerfolg Wertschriften	30 665 516.35	37 902 666.72
Verwaltungsaufwand der Vermögensanlage	-1 384 905.84	-1 314 895.10
Zinsen auf Freizügigkeitsleistungen	-79 172.55	-76 314.00
Sonstiger Ertrag	16 128.27	158 361.27
Sonstiger Aufwand	-59.63	-280 558.15
Verwaltungsaufwand	-679 591.75	-684 955.92
Allgemeiner Verwaltungsaufwand	-561 323.00	-511 898.80
Kosten für die Revisionsstelle	-23 295.55	-26 181.80
Kosten für den Experten für berufliche Vorsorge	-77 723.20	-130 618.90
Kosten für die Aufsichtsbehörde	-17 250.00	-16 256.42
Aufwandüberschuss(-)/Ertragsüberschuss(+) vor Auflösung (+)/Bildung(-) Wertschwankungsreserve	22 044 756.74	26 415 026.52
Auflösung(+)/Bildung(-) Wertschwankungsreserve	-22 044 756.74	-25 641 105.96
Aufwandüberschuss(-)/Ertragsüberschuss(+)	-	773 920.56



**Katholische Kirche
im Kanton Zürich
Synodalrat
Hirschengraben 66
8001 Zürich
www.zhkath.ch**