



Jahresbericht Finanzen 2021



Integraler Teil des
Jahresberichts
der Katholischen Kirche
im Kanton Zürich



Jahresrechnung

- 3 Bilanz
- 6 Erfolgsrechnung
- 9 Investitionsrechnung
- 10 Geldflussrechnung

Anhang

- 11 Grundlagen der Rechnungsführung und weitere Angaben
- 13 Anlagenspiegel Finanzvermögen
- 14 Anlagenspiegel Verwaltungsvermögen
- 18 Eigenkapitalnachweis
- 20 Fonds
- 20 Staatsbeiträge

21 Finanzkontrolle des Kantons Zürich/ Bericht der Revisionsstelle

Weitere finanzrelevante Informationen

- 22 Finanzausgleich
- 22 Normaufwandsausgleich
- 23 Steuerkraftabschöpfung
- 23 Übersicht Finanzausgleich
- 24 Erfolgsrechnung: Zusammenfassung nach Ressorts
- 24 Erfolgsentwicklung
- 25 Erfolgsrechnung nach Kostenstellen
- 30 Gliederung der Erfolgsrechnung nach Tätigkeitsprogramm
Mittelverwendung und Mittelherkunft
- 31 Beiträge der Kirchgemeinden
- 31 Entwicklung der Beitragssätze
- 32 Baubeiträge an Kirchgemeinden
- 33 Jahresrechnung Paulus Akademie
- 34 Jahresrechnung *forum*

35 Nachweis der negativen Zweckbindung der Steuern juristischer Personen mit Bericht der Finanzkontrolle

37 Pensionskasse für Angestellte der römisch- katholischen Kirchgemeinden des Kantons Zürich

Jahresbericht Finanzen 2021

Herausgeber

Synodalarat
der Römisch-katholischen Körperschaft
des Kantons Zürich

Redaktion

Bereich Finanzen und Infrastruktur

Kontakt

Bereichsleiter Gregor Minzer
gregor.minzer@zhkath.ch

Koordination

Kommunikationsstelle der Katholischen Kirche
im Kanton Zürich

Gestaltung:

Liz Ammann Grafik Design, Zürich

Der elektronische Bericht bietet eine
detaillierte Übersicht zu den Finanzen
der Römisch-katholischen Körperschaft
des Kantons Zürich und ist integraler
Bestandteil des Jahresberichts.

Jahresrechnung

Bilanz

Auf der Aktivseite der Bilanz hat sich der Bestand an flüssigen Mitteln und kurzfristigen Geldmarktanlagen um 3,643 Millionen Franken erhöht. Die Zunahme resultiert einerseits aus der Minderung der geldwirksamen Aufwendungen, die im Berichtsjahr getätigt wurden, andererseits aus den weniger hohen Investitionsausgaben.

Die Werte der Grundstücke und der Gebäude des Finanzvermögens sind unverändert bilanziert. Eine Neubewertung findet nur bei wesentlichen Änderungen oder einmal pro Amtsperiode statt. Das Finanzvermögen wurde mit der Einführung der neuen Rechnungslegungsvorschriften auf den 1.1.2019 neu bewertet. Das Total des Finanzvermögens ohne die flüssigen Mittel hat sich deshalb auf Ende des Berichtsjahres nur unwesentlich, und zwar um 93 666.20 Franken, verändert (Abnahme). Das Verwaltungsvermögen hat sich um 535 887.75 Franken reduziert. Zugängen in der Höhe von 251 733.25 Franken stehen Abschreibungen von 787 621 Franken gegenüber. Bilanziert wurden vorwiegend Investitionen in Hard- und Software. Deren Anschaffungswert wird innert fünf bzw. vier Jahren abgeschrieben. Die Rückzahlung des Darlehens des Zürcher Lighthouse über 200 000 Franken wurde über die Investitionsrechnung des Verwaltungsvermögens gebucht und in der Bilanz ausgetragen. Der Wert des Verwaltungsvermögens per 31.12.2021 beläuft sich auf 15 641 771.65 Franken.

Bei den Passiven haben die laufenden Verpflichtungen im Vergleich zur Vorjahresperiode zugenommen. Wesentlich dabei sind die Zunahmen des Kreditorenbestandes um 0,723 Millionen Franken sowie die der «gesprochenen Baubeiträge» um 407 510 Franken. Tiefere Bestände der ausstehenden Quellensteuerabrechnungen für das vierte Quartal 2021 und die Veränderung des Saldos des Kontokorrents mit der Stiftung Pfarrblatt senken den Bestand der laufenden Verbindlichkeiten. Rückstellungen aus Mehrleistungen des Personals mussten um 0,031 Millionen Franken erhöht werden (Gleitzeit-/Feriensaldi). Der Bestand in den diversen Fonds des Fremdkapitals hat sich um über 0,044 Millionen Franken reduziert. Aufgrund des sehr tiefen Zinsumfelds wurden der Bistumsfonds und der Fürsorgefonds wiederum nicht verzinst. Die Bilanzsumme hat sich im Jahr 2021 um 3,013 Millionen Franken auf 79,748 Millionen Franken erhöht. Das Eigenkapital beträgt nach Zuweisung des Überschusses 70,814 Millionen Franken.

Bilanz	31.12.2021	31.12.2020
	CHF	CHF
Aktiven	79 748 698.35	76 735 111.88
Finanzvermögen	64 106 926.70	60 557 452.48
Flüssige Mittel und kurzfristige Geldanlagen	40 090 984.56	36 447 844.14
Kasse	18 347.25	20 559.80
Post	2 284 169.49	4 786 076.12
Bank	37 787 892.82	31 640 693.22
Übrige flüssige Mittel	575.00	515.00
Forderungen	8 077 342.94	8 024 345.80
Forderungen aus Lieferungen und Leistungen gegenüber Dritten	2 353 872.04	2 380 850.17
Kontokorrente mit Dritten	77 571.61	
Anzahlungen an Dritte	46 966.29	43 313.74
Transferforderungen	5 479 836.00	5 366 011.00
Interne Kontokorrente (Abrechnungskonten)	5 315.04	104 545.28
Übrige Forderungen	1 13 781.96	129 625.61
Aktive Rechnungsabgrenzung	81 399.20	225 757.54
Aktive RA Sach- und übriger Betriebsaufwand	393.40	56 444.70
Aktive RA Transfers der Erfolgsrechnung	10 238.45	156 804.74
Aktive RA Finanzaufwand/Finanzertrag	70 767.35	12 508.10
Finanzanlagen		2 305.00
Übrige Finanzanlagen		2 305.00
Sachanlagen Finanzvermögen	15 857 200.00	15 857 200.00
Grundstücke FV	644 700.00	644 700.00
Gebäude FV	15 212 500.00	15 212 500.00
Verwaltungsvermögen	15 641 771.65	16 177 659.40
Sachanlagen Verwaltungsvermögen	15 049 258.09	15 411 824.10
Grundstücke	2 580 291.00	2 580 291.00
Hochbauten	12 086 414.18	12 682 861.39
Mobilien	382 552.91	148 671.71
Immaterielle Anlagen	582 513.56	555 835.30
Software	582 513.56	555 835.30
Darlehen		200 000.00
Darlehen an private Organisationen ohne Erwerbszweck		200 000.00
Beteiligungen, Grundkapitalien	10 000.00	10 000.00
Beteiligungen an privaten Organisationen ohne Erwerbszweck	10 000.00	10 000.00

	CHF	CHF
Passiven	79 748 698.35	76 735 111.88
Fremdkapital	8 934 287.33	8 458 258.91
Laufende Verbindlichkeiten	5 780 010.87	5 112 869.82
Laufende Verbindlichkeiten aus Lieferungen und Leistungen von Dritten	3 583 552.87	3 173 865.01
Kontokorrente mit Dritten		111 384.96
Erhaltene Anzahlungen von Dritten	36 003.25	30 670.00
Transferverbindlichkeiten	2 058 519.25	1 697 662.00
Interne Kontokorrente (Abrechnungskonten)	99 435.50	96 687.85
Depotgelder und Kautionen	2 500.00	2 600.00
Passive Rechnungsabgrenzungen	56 592.05	234 588.53
Passive RA Personalaufwand	9 212.95	
Passive RA Sach- und übriger Betriebsaufwand	3 338.30	1 492.70
Passive RA Transfers der Erfolgsrechnung	2 615.10	60 236.13
Passive RA Finanzaufwand/Finanzertrag	41 425.70	40 259.70
Passive RA Investitionsrechnung		132 600.00
Kurzfristige Rückstellungen	407 861.25	376 670.00
Kurzfristige Rückstellungen aus Mehrleistungen des Personals	407 861.25	376 670.00
Verbindlichkeiten gegenüber Fonds im Fremdkapital	2 689 823.16	2 734 130.56
Verbindlichkeiten gegenüber Fonds im FK	1 839 282.40	1 809 474.40
Verbindlichkeiten gegenüber Legaten und Stiftungen im FK	850 540.76	924 656.16
Eigenkapital	70 814 411.02	68 276 852.97
Fonds im Eigenkapital	1 494 697.01	1 504 578.62
Fonds im Eigenkapital	1 494 697.01	1 504 578.62
Bilanzüberschuss/-fehlbetrag	69 319 714.01	66 772 274.35
Jahresergebnis (Gewinn)	2 547 439.66	2 308 479.69
Bilanzüberschuss	66 772 274.35	64 463 794.66

Erfolgsrechnung

Das Budget 2021 der Körperschaft sah bei einem Aufwand von CHF 65 096 795.– und einem Ertrag von CHF 64 265 850.– einen Aufwandüberschuss von CHF 830 945.– vor. Die Jahresrechnung 2021 der Römisch-katholischen Körperschaft weist nun bei einem Ertrag von CHF 64 921 517.89 sowie einem Aufwand von CHF 62 374 078.23 einen Ertragsüberschuss von CHF 2 547 439.66 aus. Der Gewinn bewegt sich in der Höhe dessen, was die Körperschaft im Vorjahr ausgewiesen hat.

Die gemäss den verschiedenen Prognosen des Kantons, des SECO sowie der Konjunkturforschungsstelle der ETH geschätzten Steuereinnahmen der öffentlich-rechtlichen Körperschaften waren zu tief angesetzt. Dies, obwohl die Körperschaft bei weitem nicht so negativ prognostiziert hat, wie die Schätzungen der Institute waren. Andererseits haben zu diesem erfreulichen Jahresergebnis die vom Bund und von den Kantonen getroffenen Massnahmen zur Bewältigung der Pandemie beigetragen. Analog zum Vorjahr steht dem Jahresabschluss die Tatsache gegenüber, dass viele Veranstaltungen und Anlässe, verschiedene Vorhaben und einiges an Seelsorgearbeit nicht so durchgeführt oder verrichtet werden konnten, wie es notwendig gewesen wäre. Die positiven finanziellen Effekte hieraus zeigen sich in der Erfolgsrechnung der Körperschaft, insbesondere bei den Abweichungen zum budgetierten Sachaufwand und dem Personalaufwand.

Auf Grund des wider Erwarten guten Abschlusses des Berichtjahres präsentiert sich die finanzielle Situation der Körperschaft weiterhin gut. Die teilweise rückläufigen Fiskalerträge der Kirchgemeinden und in Folge dessen der Rückgang der Beiträge an die Körperschaft sowie die Auswirkungen der Kirchaustritte können auf Grund der robusten Eigenkapitalstruktur vorläufig gut getragen werden. Auch ist die Umsetzung der aktuellen und künftigen Legislaturziele finanziell gesichert. Die Auswirkungen der Steuervorlage 17 sowie die konjunkturelle Abwärtsbewegung der Wirtschaft auf Grund der Pandemie lassen sich genauer mit den im Sommer vorliegenden Abschlüssen 2021 der Kirchgemeinden beziffern. Zumal sich die Steuererträge der Stadt robuster erweisen als prognostiziert ist die Entwicklung mit Unsicherheiten behaftet. Die dann ausgewiesenen Kirchensteuererträge 2021 bilden dann die Basis für die Beiträge an die Körperschaft des Jahres 2022. Sorgen bereitet aktuell die wirtschaftliche Entwicklung und die Zunahme der Teuerung in Europa (und daher auch in der Schweiz) auf Grund der Auswirkungen des Krieges in der Ukraine.

Die Beiträge der Kirchgemeinden an die Körperschaft fielen mit CHF 1,874 Mio. höher aus als budgetiert. Zum Zeitpunkt der Schätzung der Beiträge der Kirchgemeinden ist man von einem deutlichen Rückgang der Konjunktur ausgegangen. Die Pandemie hat in der Planungsphase ihren damaligen Höhepunkt erreicht und die Impfung gegen das Virus war noch nicht verfügbar. Auf Basis dieser Eckdaten wurde die Entwicklung der Fiskalerträge zu wenig realistisch – also positiv – eingeschätzt. Das für die Beitragsbemessung 2021 massgebliche Nettosteueraufkommen 2020 der Kirchgemeinden hat gegenüber dem Vorjahr insgesamt um 2,44 % abgenommen. Der Rückgang wurde im Budget mit 5,5 % beziffert, obwohl die Prognosen der Konjunkturforschungsstellen (KOF und SECO) von rund 10 bis 15 % ausgingen.

Auf der Aufwandseite sind gegenüber dem Budget Minderaufwendungen von total CHF 2,722 Mio. zu verzeichnen. Der budgetierte Sachaufwand wurde insgesamt um CHF 1,739 Mio. unterschritten, der Transferaufwand um CHF 0,633 Mio. (keine Sonderzahlungen beim Finanzausgleich). Beim Personalaufwand zeigt sich ferner eine Unterschreitung von CHF 0,369 Mio., begründet durch personelle Wechsel sowie weniger Auslagen bei den Sitzungsgeldern und den Weiterbildungen.

Bei den Sachkosten sind deutlich weniger Aufwendungen als budgetiert ausge-

wiesen. Viele Veranstaltungen konnten und durften wiederum nicht durchgeführt werden. Ein Rückgang bei den Aufwendungen Dienstleistungen Dritter, Honorare und Gutachten und bei den Lebensmitteln (Auslagen für Anlässe) war die direkte Folge davon. Zudem konnten im Bereich der ICT Kosten gespart werden. Bei der Budgetierung der Baubeiträge an die Kirchgemeinden wird unter anderem auf die Erfahrungswerte der vergangenen Jahre abgestützt. Im Berichtsjahr wurde diese Aufwandposition um CHF 0,078 Mio. überschritten. Die Abschreibungen auf dem Verwaltungsvermögen fielen leicht höher aus als budgetiert (plus CHF 0,039 Mio.).

Gestufter Erfolgsausweis

in CHF	Rechnung 2021	Budget 2021	Rechnung 2020
Personalaufwand	25 186 432.26	25 555 645.00	24 229 189.49
Sach- und übriger Betriebsaufwand	6 369 978.15	8 109 250.00	6 300 131.81
Abschreibungen Verwaltungsvermögen	787 621.00	748 000.00	647 400.00
Einlagen in Fonds und Spezialfinanzierungen	39 630.05	5 000.00	15 241.75
Transferaufwand	28 517 997.35	29 151 700.00	29 144 081.03
Durchlaufende Beiträge			
Total Betrieblicher Aufwand	60 901 658.81	63 569 595.00	60 336 044.08
Entgelte	807 383.32	966 700.00	714 182.64
Verschiedene Erträge	57 980.52	30 400.00	45 692.50
Entnahmen aus Fonds und Spezialfinanzierungen	93 557.01	50 000.00	1 323 305.98
Transferertrag	60 875 004.79	60 090 150.00	58 990 407.24
Total Betrieblicher Ertrag	61 833 925.64	61 137 250.00	61 073 588.36
Ergebnis aus betrieblicher Tätigkeit	932 266.83	-2 432 345.00	737 544.28
Finanzaufwand	127 917.42	171 400.00	106 566.36
Finanzertrag	1 743 090.25	1 772 800.00	1 677 501.77
Ergebnis aus Finanzierung	1 615 172.83	1 601 400.00	1 570 935.41
Operatives Ergebnis	2 547 439.66	-830 945.00	2 308 479.69
Ausserordentlicher Aufwand			
Ausserordentlicher Ertrag			-
Ausserordentliches Ergebnis			-
Gesamtergebnis Erfolgsrechnung	2 547 439.66	-830 945.00	2 308 479.69
Ertragsüberschuss (+)/Aufwandüberschuss (-)			
Interne Verrechnungen (Aufwand)	1 344 502.00	1 355 800.00	1 320 285.35
Interne Verrechnungen (Ertrag)	1 344 502.00	1 355 800.00	1 320 285.35
Total Aufwand	62 374 078.23	65 096 795.00	61 762 895.79
Total Ertrag	64 921 517.89	64 265 850.00	64 071 375.48

Erfolgsrechnung nach Ressort

Die Folgende Tabelle zeigt die Nettoaufwendungen bzw. Nettoerträge der einzelnen Ressorts auf. Die Beiträge der Kirchgemeinden und der Staatsbeitrag sind hierbei gesondert aufgeführt. Der Synodalrat hat mit Beginn der aktuellen Legislaturperiode eine veränderte Ressortstruktur beschlossen. Auch wurden auf Basis der Organisationsstruktur des Synodalrates auf diesen Zeitpunkt einige Kostenstellen in neue Ressorts umgegliedert. Diese Struktur hat sich nun etabliert. Die folgende Tabelle zeigt die Nettoaufwendungen bzw. Nettoerträge der einzelnen Ressorts.

in CHF	Rechnung 2021	Budget 2021	Rechnung 2020
Präsidiales	15 857 893.26	16 575 800	15 371 352.32
Seelsorge Gesundheitswesen und Inklusion	6 706 558.84	6 887 995	6 645 089.88
Seelsorge Jugend und junge Erwachsene	4 754 287.09	5 023 080	5 712 102.29
Migrantenseelsorge	7 356 349.67	8 147 740	7 589 747.07
Ökumenische Seelsorge	942 087.22	1 012 500	931 827.91
Soziales und Ökologie	5 689 519.33	5 810 530	6 008 057.70
Bildung und Kultur	6 382 498.00	5 924 800	5 963 113.65
Finanzen und Infrastruktur	-51 225 924.14	-49 598 600	-51 299 428.20
<i>Beiträge der Kirchgemeinden</i>	<i>-28 574 032.00</i>	<i>-26 700 000</i>	<i>-29 431 495.00</i>
<i>Staatsbeitrag</i>	<i>-23 439 000.00</i>	<i>-23 439 000</i>	<i>-23 439 000.00</i>
<i>Übriges Finanzen, Liegenschaften und ICT</i>	<i>787 107.86</i>	<i>540 400</i>	<i>1 571 066.80</i>
Personal	989 291.07	1 047 100	769 657.69
Aufwandüberschuss (-) / Ertragsüberschuss (+)	2 547 439.66	-830 945	2 308 479.69

Investitionsrechnung

Die Investitionsrechnung zeigt die Investitionen oder Anschaffungen, die bilanziert werden sowie über der Aktivierungsgrenze von CHF 50 000.– liegen (§ 62 Abs. 1 FO). Baubeiträge und Investitionsbeiträge an Dritte sind davon ausgenommen und werden direkt der Erfolgsrechnung belastet (§ 40 Abs. 2 FO). Die Investitionen ins Verwaltungs- oder Finanzvermögen werden gesondert in je einer eigenen Rechnung dargestellt. Im Jahr 2021 wurden wie schon im Vorjahr keine Investitionen ins Finanzvermögen vorgenommen.

Beim Verwaltungsvermögen wurden CHF 400 281.20 in Hardware der Körperschaft und diverser Dienststellen investiert. Zudem wurden Softwareanschaffungen in der Höhe von CHF 190 845.31 getätigt, welche aktiviert und somit in die Bilanz aufgenommen wurden. Die Einführung der neuen Buchhaltungsapplikation erforderte noch Ausgaben, welche vom Synodalrat unter der Kostenstelle «Verwaltung» genehmigt wurden. Die Rückzahlung des langjährigen Darlehens der Stiftung «Zürcher Lighthouse» über CHF 200 000.– wird auch in der Investitionsrechnung ausgewiesen. Aus der Abgrenzung des Vorjahres der Schlussaufwendungen des Neubaus an der Pfingstweidstrasse resultiert ein negativer Saldo. Dieser wurde auf die Anlage passiviert. Die Nettoinvestitionen betragen im Berichtsjahr CHF 251 733.25. Die Abschreibungen des Verwaltungsvermögens erfolgen in der Erfolgsrechnung und werden in der Bilanz über die jeweiligen Wertberichtigungskonti ausgewiesen. In der Bilanz sind die Anschaffungswerte ausgewiesen.

Investitionsrechnung Verwaltungsvermögen

in CHF	Rechnung 2021		Budget 2021		Rechnung 2020	
	Ausgaben	Einnahmen	Ausgaben	Einnahmen	Ausgaben	Einnahmen
Präsidiales	51 932.95				181 422.00	
Dienstleistungen Kirchgemeinden					82 627.40	
Anschaffung Software					82 627.40	
Verwaltung	51 932.95				98 794.60	
Anschaffung Software	51 932.95				98 794.60	
Seelsorge Gesundheitswesen und Inklusion		200 000.00				
HIV/ Aidsseelsorge		200 000.00				
Rückzahlung Darlehen		200 000.00				
Finanzen und Infrastruktur	546 454.91	146 654.61	877 300.00	146 700.00	2 313 976.59	33 852.15
EDV	591 126.51		877 300.00		148 823.90	
Anschaffung EDV-Anlage	400 281.20		460 800.00		64 357.65	
Anschaffung Software	190 845.31		416 500.00		84 466.25	
Pfingstweidstrasse	-44 671.60	146 654.61		146 700.00	2 165 152.69	33 852.15
Hochbauten	-44 671.60				2 165 152.69	
Rückerstattungen Dritter an Hochbauten		146 654.61		146 700.00		33 852.15
Total Investitionsausgaben	598 387.86		877 300.00		2 495 398.59	
Total Investitionseinnahmen		346 654.61		146 700.00		33 852.15
Nettoinvestitionen		251 733.25		730 600.00		2 461 546.44

Geldflussrechnung

Die Geldflussrechnung (GFR) informiert über die Ursache einer bestimmten Liquiditätssituation, indem sie die Herkunft und die Verwendung der flüssigen Mittel und der kurzfristigen Geldanlagen aufzeigt. Die Zunahme der flüssigen Mittel bewegt sich deutlich unter der des Vorjahres. Die Zunahme des letzten Jahres von über zehn Millionen Franken begründete sich durch die Verschiebung der Finanzanlage in die flüssigen Mittel. Die Zunahme über 3 643 140.42 Franken hat ihren Ursprung im positiven Jahresergebnis und in der im Berichtsjahr im Vergleich zum Vorjahr geringen Investitionstätigkeit.

Geldflussrechnung	2021 CHF	2020 CHF
Betriebliche Tätigkeit (operative Tätigkeit)		
Jahresergebnis Erfolgsrechnung: Ertragsüberschuss (+), Aufwandüberschuss (-)	2 547 439.66	2 308 479.69
Abschreibungen Verwaltungsvermögen	787 621.00	647 400.00
Abnahme/Zunahme Forderungen	24 574.47	162 200.37
Abnahme/Zunahme Aktive Rechnungsabgrenzungen	144 358.34	45 550.93
Verluste/Gewinne auf Finanzanlagen (realisiert)	0.00	798.00
Zunahme/Abnahme Laufende Verbindlichkeiten	778 526.01	892 419.05
Zunahme/Abnahme Passive Rechnungsabgrenzungen	-177 996.48	55 524.58
Bildung/Auflösung Rückstellungen der Erfolgsrechnung	31 191.25	-68 120.00
Einlagen/Entnahmen Fonds/Spezialfinanzierungen FK u. EK	-54 189.01	-1 305 709.43
Geldfluss aus betrieblicher Tätigkeit (Cashflow)	4 081 525.24	2 738 543.19
Investitionstätigkeit ins Verwaltungsvermögen		
Investitionsausgaben Verwaltungsvermögen	-598 387.86	-2 495 398.59
Investitionseinnahmen Verwaltungsvermögen	346 654.61	33 852.15
Saldo der Investitionsrechnung (Nettoinvestitionen)	-251 733.25	-2 461 546.44
Geldfluss aus Investitionstätigkeit ins Verwaltungsvermögen	-251 733.25	-2 461 546.44
Anlagentätigkeit ins Finanzvermögen		
Abnahme/Zunahme Finanzanlagen FV und derivative Finanzinstrumente	2 305.00	9 998 493.00
Gewinne/Verluste auf Finanzanlagen (realisiert)	0.00	-798.00
Geldfluss aus Anlagentätigkeit ins Finanzvermögen	2 305.00	9 997 695.00
Geldfluss aus Investitions- und Anlagentätigkeit	-249 428.25	7 536 148.56
Finanzierungstätigkeit		
Abnahme/Zunahme Kontokorrente mit Dritten (Kontokorrentguthaben)	-77 571.61	0.00
Zunahme/Abnahme Kontokorrente mit Dritten (Kontokorrentschulden)	-111 384.96	42 828.87
Geldfluss aus Finanzierungstätigkeit	-188 956.57	42 828.87
Veränderung Flüssige Mittel und kurzfristige Geldanlagen	3 643 140.42	10 317 520.62
Stand flüssige Mittel per 1.1.	36 447 844.14	26 130 323.52
Stand flüssige Mittel per 31.12.	40 090 984.56	36 447 844.14
Zunahme (+)/ Abnahme (-) Flüssige Mittel und kurzfristige Geldanlagen	3 643 140.42	10 317 520.62

Anhang

Grundlagen der Rechnungsführung und weitere Angaben

Regelwerk der Rechnungslegung:

Die Grundlage für die Rechnungsführung der Zentralkasse bildet die Finanzordnung über den Finanzhaushalt und den Finanzausgleich der Römisch-katholischen Körperschaft des Kantons Zürich (FO) vom 12. April 2018.

Der 6. Abschnitt: Rechnungslegung und Berichterstattung erläutert die Grundlagen zur Rechnungslegung.

Im Bericht und Antrag an die Synode wurde festgelegt, dass die Rechnungsführung der Körperschaft ab dem 1. Januar 2019 nach den Bestimmungen gemäss HRM2 auf Basis der neuen Finanzordnung (FO) geführt werden soll. Diesem Antrag ist die Synode an ihrer Sitzung vom 12. April 2018 gefolgt und hat die Einführung beschlossen. Die Umsetzung erfolgte mit dem Rechnungsjahr 2019.

Grundsätze der Rechnungslegung und Berichterstattung

Die Rechnungslegung richtet sich nach den Grundsätzen der Verständlichkeit, der Wesentlichkeit, der Zuverlässigkeit, der Vergleichbarkeit, der Fortführung, der Stetigkeit, der Periodenabgrenzung und der Bruttodarstellung.

Vermögenswerte im Finanzvermögen werden bilanziert, wenn sie einen künftigen wirtschaftlichen Nutzen erbringen und ihr Wert verlässlich ermittelt werden kann.

Vermögenswerte im Verwaltungsvermögen werden bilanziert, wenn sie einen künftigen wirtschaftlichen Nutzen hervorbringen oder ihre Nutzung zur Erfüllung öffentlicher oder kirchlicher Aufgaben vorgesehen ist, ihr Wert verlässlich ermittelt werden kann und sie über der Aktivierungsgrenze liegen.

Die Aktivierungsgrenze beträgt CHF 50 000.

Die Vermögenswerte werden nach den Grundsätzen der Finanzordnung und nach den Rechnungslegungsvorschriften HRM2 bewertet und bilanziert.

Abweichungen von den geltenden Rechnungslegungsgrundsätzen sind im betroffenen Jahr auszuweisen und der Effekt der Abweichung im Jahresabschluss (Anhang) darzustellen.

Abweichungen von Rechnungslegungsgrundsätzen

Im Berichtsjahr sind keine Abweichungen von den Rechnungslegungsgrundsätzen vorhanden

Organisationseinheiten

Die Römisch-katholische Körperschaft des Kantons Zürich vereinigt die römisch-katholischen Kantonseinwohnerinnen und -einwohner und ihre Kirchgemeinden in einer selbstständigen Körperschaft des öffentlichen Rechts gemäss Art. 130 Abs. 1 lit. b der Verfassung des Kantons Zürich.

Die Organe der Körperschaft sind: Die Gesamtheit der Stimmberechtigten, die Synode, der Synodalrat und die Rekurskommission. Der Synodalrat, die Exekutive der Körperschaft, fasst die ihm obliegenden Aufgabengebiete in neun Ressorts zusammen, diese wiederum gliedern sich in Bereiche. Die Ressortleiterinnen und -leiter verantworten die Geschäfte im Synodalrat aus ihren Ressorts. Den Bereichen stehen Bereichsleiterinnen und Bereichsleiter vor.

Die Jahresrechnung wird nach den Ressorts gegliedert und in den jeweiligen Ressorts nach Kostenstellen geführt. In der Jahresrechnung der Körperschaft ist die Jahresrechnung der «HIV-Aidsseelsorge» vollständig berücksichtigt worden.

Anmerkungen zur Bilanz

Gemäss Baureglement § 19 Abs. 2 sind Beiträge für Bauten, welche nicht zweckgemäss verwendet wurden oder wenn die beitragsberechtigten Bauten veräussert werden, innerhalb von 20 Jahren rückerstattungspflichtig. Diese möglichen Rückerstattungen sind nicht bilanziert.

Eine Heimfallentschädigung aus dem Verkauf der Liegenschaft an der Carl-Spitteler-Strasse an die Römisch-katholische Pfarrkirchenstiftung Zürich-Witikon ist in der Höhe von CHF 550 000 geschuldet. Diese wird bei Vorliegen eines Baukredits fällig. Auf Grund von verschiedenen Umständen verzögert sich das Bauvorhaben und die Zahlung der Entschädigung an die Körperschaft ist weiterhin vorläufig sistiert. Finanzielle Beiträge an Kirchgemeinden und Dritte, welche die Aktivierungsgrenze überschreiten, werden gemäss Finanzordnung § 40 Abs. 2 (FO) nicht über die Investitionsrechnung gebucht und aktiviert. Sie sind als Ä-fonds-perdu-Beiträge zu verstehen und werden der Erfolgsrechnung belastet.

Eventualverpflichtungen

Keine.

Konsolidierungsverpflichtung

Gemäss den HRM2-Richtlinien der Konferenz der kantonalen Finanzdirektorinnen und -direktoren zur Konsolidierung sind die Erfolgsrechnungen zweier von der Körperschaft wesentlich unterstützter Stiftungen im Anhang der Jahresrechnung zu publizieren. Die Jahresrechnungen der Paulus Akademie und der Stiftung «forum» – Pfarrblatt der katholischen Kirche in Zürich sind nachfolgend aufgeführt.

Anlagenspiegel

Gemäss § 73 der Finanzordnung hat die Körperschaft eine Anlagenbuchhaltung zu führen, welche die einzelnen Anlagen mit ihren Buch- und Restbuchwerten, die Zu- und Abgänge, die Kategorie und Nutzungsdauer sowie die Abschreibungen zeigt. Erstmals werden die Werte des Jahres 2021 im Unterschied zu den Vorjahren gemäss der von der Körperschaft geführten Anlagebuchhaltung ausgewiesen.

Anlagenspiegel – Finanzvermögen

							Rechnung 2021
	Buchwert per 01.01.	Zugänge (+)	Abgänge (-)	Verkehrs- wertan- passung (+/-)	Umglieder- ungen (+/-)	Buchwert per 31.12.	
Sachanlagen FV						CHF	
1080.0 Grundstücke	0.00	0.00	0.00	0.00	0.00	0.00	
1080.1 Grundstücke mit Baurechten	644 700.00	0.00	0.00	0.00	0.00	644 700.00	
1084.0 Gebäude	15 212 500.00	0.00	0.00	0.00	0.00	15 212 500.00	
1084.1 Grundeigentumsanteile	0.00	0.00	0.00	0.00	0.00	0.00	
1086.0 Mobilien	0.00	0.00	0.00	0.00	0.00	0.00	
1087.0 Anlagen im Bau	0.00	0.00	0.00	0.00	0.00	0.00	
1089.0 Übrige Sachanlagen	0.00	0.00	0.00	0.00	0.00	0.00	
Total Sachanlagen	15 857 200.00	0.00	0.00	0.00	0.00	15 857 200.00	

							Rechnung 2020
	Buchwert per 01.01.	Zugänge (+)	Abgänge (-)	Verkehrs- wertan- passung (+/-)	Umglieder- ungen (+/-)	Buchwert per 31.12.	
Sachanlagen FV						CHF	
1080.0 Grundstücke	0.00	0.00	0.00	0.00	0.00	0.00	
1080.1 Grundstücke mit Baurechten	644 700.00	0.00	0.00	0.00	0.00	644 700.00	
1084.0 Gebäude	15 212 500.00	0.00	0.00	0.00	0.00	15 212 500.00	
1084.1 Grundeigentumsanteile	0.00	0.00	0.00	0.00	0.00	0.00	
1086.0 Mobilien	0.00	0.00	0.00	0.00	0.00	0.00	
1087.0 Anlagen im Bau	0.00	0.00	0.00	0.00	0.00	0.00	
1089.0 Übrige Sachanlagen	0.00	0.00	0.00	0.00	0.00	0.00	
Total Sachanlagen	15 857 200.00	0.00	0.00	0.00	0.00	15 857 200.00	

Anlagenspiegel – Verwaltungsvermögen

	Anschaffungskosten				Nutzungsdauer in Jahren	Abschr. Satz in %	Kumulierte Abschreibungen				Rechnung 2021			
	Stand per 01.01	Zugänge (+) Abgänge (-)	Umgliede- rungen (+/-)	Stand per 31.12.			Stand per 01.01.	Planm. Abschreibungen.	Ausserplanm. Abschr./WB	Abgänge (+)	Umgliederungen (+/-)	Stand per 31.12.	Buchwert per 31.12.	
												CHF		
1402000	Pfingstweidstrasse	2 180 417.00	0.00	0.00	2 180 417.00		0.00	0.00	0.00	0.00	0.00	0.00	2 180 417.00	
1402001	Auf der Mauer 13	4 960.00	0.00	0.00	4 960.00		0.00	0.00	0.00	0.00	0.00	0.00	4 960.00	
1402002	Bederstrasse 76	2 164.00	0.00	0.00	2 164.00		0.00	0.00	0.00	0.00	0.00	0.00	2 164.00	
1402003	Brandschenkestrasse 12/14	38 516.00	0.00	0.00	38 516.00		0.00	0.00	0.00	0.00	0.00	0.00	38 516.00	
1402004	Hirschengraben 66/70/72	34 230.00	0.00	0.00	34 230.00		0.00	0.00	0.00	0.00	0.00	0.00	34 230.00	
1402005	Schlossgasse 32	3 008.00	0.00	0.00	3 008.00		0.00	0.00	0.00	0.00	0.00	0.00	3 008.00	
1402006	Schrenngasse 26	1 186.00	0.00	0.00	1 186.00		0.00	0.00	0.00	0.00	0.00	0.00	1 186.00	
1402007	Schienhutgasse 7	3 158 10.00	0.00	0.00	3 158 10.00		0.00	0.00	0.00	0.00	0.00	0.00	3 158 10.00	
1400	Total Grundstücke	2 580 291.00	0.00	0.00	2 580 291.00		0.00	0.00	0.00	0.00	0.00	0.00	2 580 291.00	
1404000	Pfingstweidstrasse 28	12 857 191.39	-44 671.60	0.00	12 812 519.79	33	3.03	-389 600.00	-389 600.00	0.00	0.00	0.00	-779 200.00	12 033 319.79
1404007	Pfingstweidstrasse 28 – Subvention	0.00	-146 654.61	0.00	-146 654.61	33	3.03	0.00	5 979.00	0.00	0.00	0.00	5 979.00	-140 675.61
1404000	Pfingstweidstrasse 28	12 857 191.39	-191 326.21	0.00	12 665 865.18	33	3.03	-389 600.00	-383 621.00	0.00	0.00	0.00	-773 221.00	11 892 644.18
1404001	Auf der Mauer 13	740.00	0.00	0.00	740.00	33	3.03	-740.00	0.00	0.00	0.00	0.00	-740.00	0.00
1404002	Bederstrasse 76	1 436.00	0.00	0.00	1 436.00	33	3.03	-1 436.00	0.00	0.00	0.00	0.00	-1 436.00	0.00
1404003	Brandschenkestrasse 12/14	1.00	0.00	0.00	1.00	33	3.03	-1.00	0.00	0.00	0.00	0.00	-1.00	0.00
1404004	Schlossgasse 32	1.00	0.00	0.00	1.00	33	3.03	-1.00	0.00	0.00	0.00	0.00	-1.00	0.00
1404005	Schrenngasse 26	114.00	0.00	0.00	114.00	33	3.03	-114.00	0.00	0.00	0.00	0.00	-114.00	0.00
1404006	Schienhutgasse 7	1.00	0.00	0.00	1.00	33	3.03	-1.00	0.00	0.00	0.00	0.00	-1.00	0.00
1510000	Hirschengraben 66	139 440.00	0.00	0.00	139 440.00		Buchwert	10.00	-26 500.00	-11 300.00	0.00	0.00	-37 800.00	101 640.00
1510001	Hirschengraben 70/72	126 330.00	0.00	0.00	126 330.00		Buchwert	10.00	-24 000.00	-10 200.00	0.00	0.00	-34 200.00	92 130.00
1404	Total Hochbauten	13 125 254.39	-191 326.21	0.00	12 933 928.35				-442 393.00	-405 121.00	0.00	0.00	-847 514.00	12 086 414.18
1065000	EDV-Anlage/2019	200 814.00	0.00	0.00	200 814.00	4	25.00	-100 400.00	-50 200.00	0.00	0.00	0.00	-150 600.00	50 214.00
1065001	EDV-Anlage/2020	64 357.71	0.00	0.00	64 357.71	4	25.00	-16 100.00	-16 100.00	0.00	0.00	0.00	-32 200.00	32 157.71
1065002	EDV-Anlage/2021	0.00	400 281.20	0.00	400 281.20	4	25.00	0.00	-100 100.00	0.00	0.00	0.00	-100 100.00	300 181.20
1406	Total Mobilien VV	265 171.71	400 281.20	0.00	665 452.91				-116 500.00	-166 400.00	0.00	0.00	-282 900.00	382 552.91
1100000	Software DLZ 2019	105 549.00	0.00	0.00	105 549.00	5	20.00	-42 200.00	-21 100.00	0.00	0.00	0.00	-63 300.00	42 249.00
1100001	Software DLZ 2020	82 627.40	0.00	0.00	82 627.40	5	20.00	-16 500.00	-16 500.00	0.00	0.00	0.00	-33 000.00	49 627.40
1100002	Software Verwaltung 2020	98 794.60	0.00	0.00	98 794.60	5	20.00	-19 800.00	-19 800.00	0.00	0.00	0.00	-39 600.00	59 194.60
1100003	Software Körperschaft 2019	466 198.00	0.00	0.00	466 198.00	5	20.00	-186 400.00	-93 200.00	0.00	0.00	0.00	-279 600.00	186 598.00
1100004	Software Körperschaft 2020	84 466.30	0.00	0.00	84 466.30	5	20.00	-16 900.00	-16 900.00	0.00	0.00	0.00	-33 800.00	50 666.30
1100005	Software Körperschaft 2021	0.00	190 845.31	0.00	190 845.31	5	20.00	0.00	-38 200.00	0.00	0.00	0.00	-38 200.00	152 645.31
1100006	Software Verwaltung 2021	0.00	51 932.95	0.00	51 932.95	5	20.00	0.00	-10 400.00	0.00	0.00	0.00	-10 400.00	41 532.95
1420	Total Software	837 635.30	242 778.26	0.00	1 080 413.56				-281 800.00	-216 100.00	0.00	0.00	-497 900.00	582 513.56
1200000	Darlehen Zürcher Lighthouse	200 000.00	-200 000.00	0.00	0.00	0.00	0.00	0.00	0.00	0.00	0.00	0.00	0.00	0.00
1446	Total Private Organisationen o. Erwerbszweck	200 000.00	-200 000.00	0.00	0.00			0.00	0.00	0.00	0.00	0.00	0.00	0.00
1302000	Anteilscheine Dienstleistungszentrum	10 000.00	0.00	0.00	10 000.00		0.00	0.00	0.00	0.00	0.00	0.00	0.00	10 000.00
1456	Total Private Organisationen o. Erwerbszweck	10 000.00	0.00	0.00	10 000.00			0.00	0.00	0.00	0.00	0.00	0.00	10 000.00
	Total Anlagenspiegel VV	17 018 352.40	251 733.25	0.00	17 270 085.70			-840 693.00	-787 621.00	0.00	0.00	0.00	-1 628 314.00	15 641 771.65

Bilanzkonten	Anschaffungskosten				Kumulierte Abschreibungen					Rechnung 2020
	Stand per 01.01	Zugänge (+) Abgänge (-)	Umglie- dungen (+/-)	Stand per 31.12.	Stand per 01.01.	Planm. Abschreib.	Ausserplanm. Abschr./WB	Abgänge (+)	Stand per 31.12.	Buchwert per 31.12.
	CHF									
Sachanlagen VV										
1400 Grundstücke	2 580 291.00	0.00	0.00	2 580 291.00	0.00	0.00	0.00	0.00	0.00	2 580 291.00
1404 Hochbauten	268 063.00	0.00	12 857 191.39	13 125 254.39	-28 793.00	-413 600.00	0.00	0.00	-442 393.00	12 682 861.39
1406 Mobilien VV	200 814.06	64 357.65	0.00	265 171.71	-50 200.00	-66 300.00	0.00	0.00	-116 500.00	148 671.71
1407 Anlagen im Bau VV	10 725 890.85	2 131 300.54	-12 857 191.39	0.00	0.00	0.00	0.00	0.00	0.00	0.00
1409 Übrige Sachanlagen	0.00	0.00	0.00	0.00	0.00	0.00	0.00	0.00	0.00	0.00
Total Sachanlagen	13 775 058.91	2 195 658.19	0.00	15 970 717.10	-78 993.00	-479 900.00	0.00	0.00	-558 893.00	15 411 824.10
Immaterielle Anlagen										
1420 Software	571 747.05	265 888.25	0.00	837 635.30	-114 300.00	-167 500.00	0.00	0.00	-281 800.00	555 835.30
8013 Total Immaterielle Anlagen	571 747.05	265 888.25	0.00	837 635.30	-114 300.00	-167 500.00	0.00	0.00	-281 800.00	555 835.30
Darlehen										
1446 Private Organisationen o. Erwerbszweck	200 000.00	0.00	0.00	200 000.00	0.00	0.00	0.00	0.00	0.00	200 000.00
Total Darlehen	200 000.00	0.00	0.00	200 000.00	0.00	0.00	0.00	0.00	0.00	200 000.00
Beteiligungen, Grundkapitalien										
1456 Private Organisationen o. Erwerbszweck	10 000.00	0.00	0.00	10 000.00	0.00	0.00	0.00	0.00	0.00	10 000.00
Total Beteiligungen	10 000.00	0.00	0.00	10 000.00	0.00	0.00	0.00	0.00	0.00	10 000.00
Total Verwaltungsvermögen	14 556 805.96	2 461 546.44	0.00	17 018 352.40	-193 293.00	-647 400.00	0.00	0.00	-840 693.00	16 177 659.40

Eigenkapitalnachweis 2021

Veränderungen	Stand per 01.01	Gewinn- verwendung	Fonds		Vorfinanzierungen		Jahresergebnis		Stand per 31.12.
			Einlage	Entnahme	Einlage	Entnahme	Ertrags- überschuss	Aufwand- überschuss	
									CHF
2910 Fonds im Eigenkapital	1 504 578.62								1 494 697.01
Bildungsfonds	1 145 151.72		0.00	-9 881.61	0.00				1 046 341.11
Fürsorgefonds	231 072.70		0.00	0.00					231 072.70
Bistumsfonds	1 158 990.20		0.00	0.00					1 158 990.20
2930 Vorfinanzierungen	0.00								0.00
Keine	0.00								0.00
2950 Aufwertungsreserve	0.00								0.00
Aufwertungsreserve	0.00								0.00
2960 Neubewertungsreserve FV	0.00								0.00
Neubewertungsreserve Finanzvermögen	0.00								0.00
2990 Jahresergebnis	2 308 479.69								2 547 439.66
Jahresergebnis	2 308 479.69	-2 308 479.69					2 547 439.66		2 547 439.66
2999 Kumulierte Ergebnisse der Vorjahre	64 463 794.66								66 772 274.35
Kumulierte Ergebnisse der Vorjahre	64 463 794.66	2 308 479.69							66 772 274.35
Total	68 276 852.97	0.00	0.00	0.00	-9 881.61	0.00	2 547 439.66	0.00	70 814 411.02

Eigenkapitalnachweis 2020

Veränderungen	Stand per 01.01	Umbuchung	Fonds		Vorfinanzierungen		Jahresergebnis		Stand per 31.12.
			Einlage	Entnahme	Einlage	Entnahme	Ertrags- überschuss	Aufwand- überschuss	
									CHF
2910 Fonds im Eigenkapital	1 514 407.75								1 504 578.62
Bildungsfonds	1 124 344.85		10 000.00	-19 829.13					1 145 151.72
Fürsorgefonds	231 072.70		0.00	0.00					231 072.70
Bistumsfonds	1 158 990.20		0.00	0.00					1 158 990.20
2930 Vorfinanzierungen	0.00								0.00
Keine	0.00								0.00
2950 Aufwertungsreserve*	0.00								0.00
Aufwertungsreserve	0.00								0.00
2960 Neubewertungsreserve FV*	0.00								0.00
Neubewertungsreserve Finanzvermögen	0.00								0.00
2990 Jahresergebnis	4 710 210.35								2 308 479.69
Jahresergebnis	4 710 210.35	-4 710 210.35					2 308 479.69		2 308 479.69
2999 Kumulierte Ergebnisse der Vorjahre	59 753 584.31								64 463 794.66
Kumulierte Ergebnisse der Vorjahre	59 753 584.31	4 710 210.35							64 463 794.66
Total	65 978 202.41	0.00	10 000.00	-19 829.13	0.00	0.00	2 308 479.69	0.00	68 276 852.97

* Per 31.12.2019 wird die Aufwertungs- und Neubewertungsreserve FV dem Konto 2999 «Kumulierte Ergebnisse der Vorjahre» zugewiesen.

Fonds

	31.12.2021	31.12.2020
	CHF	CHF
Verbindlichkeiten gegenüber Fonds im Fremdkapital		
Finanzausgleichsfonds	1 839 282.40	1 809 474.40
	1 839 282.40	1 809 474.40
Verbindlichkeiten gegenüber Legaten und Stiftungen ohne eigene Rechtspersönlichkeit		
Mision Catolica de Lengua Espanola/Legat Bleuler	597 728.81	657 960.46
HIV-Aidsseelsorge/Spendenkonto	151 862.26	170 297.81
Kabel/Spendenkonto	61 423.09	56 609.24
Jugendseelsorge/Spendenkonto	3 217.60	3 217.60
Sozialfonds für Angehörige von Strafgefangenen	19 406.35	19 406.35
HIV-Aidsseelsorge/Carl Weber Stiftung	16 902.65	17 164.70
	850 540.76	924 656.16
Fonds im Eigenkapital		
Bildungsfonds	104 634.11	114 515.72
Fürsorgefonds	231 072.70	231 072.70
Bistumfonds	1 158 990.20	1 158 990.20
	1 494 697.01	1 504 578.62

Staatsbeiträge 2020 und 2021

	2021	2020
	CHF	CHF
Die Körperschaft erhielt folgende Staatsbeiträge:		
a) Kostenbeiträge des Staates gemäss dem Kirchengesetz	23 439 000.00	23 439 000.00
Kostenbeiträge gemäss Übergangsbestimmungen zur Steuervorlage 17	2 494 000.00	
Überweisung an Kirchgemeinden	-2 494 000.00	
b) Gefängnisseelsorge	158 000.00	158 000.00
c) Mittelschulseelsorge Lehrauftragsentschädigungen	689 521.16	653 953.15
	24 286 521.16	24 250 953.15



**FINANZKONTROLLE
KANTON ZÜRICH**
Weinbergstrasse 49
Postfach
8090 Zürich
info@fk.zh.ch
www.finanzkontrolle.zh.ch

Bericht der Finanzkontrolle an den Synodalrat und die Synode zur Jahresrechnung 2021

Basierend auf Art. 72 a der Kirchenordnung der Römisch-katholischen Körperschaft des Kantons Zürich haben wir die im Jahresbericht Finanzen 2021 auf der Seite 3 bis 20 publizierte Jahresrechnung der Zentralkasse der Römisch-katholischen Körperschaft, bestehend aus Bilanz, Erfolgsrechnung, Investitionsrechnung, Geldflussrechnung und Anhang, für das am 31. Dezember 2021 abgeschlossene Geschäftsjahr geprüft.

Verantwortung des Synodalrates

Der Synodalrat ist für die Führung der Zentralkasse und Aufstellung der Jahresrechnung in Übereinstimmung mit den für die Organisation geltenden Rechtsgrundlagen und der Rechnungslegungsnorm HRM2 verantwortlich. Diese Verantwortung beinhaltet die Ausgestaltung, Implementierung und Aufrechterhaltung eines internen Kontrollsystems mit Bezug auf die Aufstellung einer Jahresrechnung, die frei von wesentlichen falschen Angaben als Folge von Verstössen oder Irrtümern ist. Darüber hinaus ist der Synodalrat für die Anwendung der Rechnungslegungsnorm HRM2 sowie die Vornahme angemessener Schätzungen verantwortlich.

Verantwortung der Finanzkontrolle

Unsere Verantwortung ist es, aufgrund unserer Prüfung ein Prüfungsurteil über die Jahresrechnung abzugeben. Wir haben unsere Prüfung in Übereinstimmung mit der Kirchenordnung, der Finanzverordnung, den weiteren rechtlichen Grundlagen der Römisch-katholischen Körperschaft sowie der Rechnungslegungsnorm HRM2 und den Schweizer Prüfungsstandards vorgenommen. Nach diesen Grundlagen haben wir die Prüfung so zu planen und durchzuführen, dass wir hinreichende Sicherheit gewinnen, ob die Jahresrechnung frei von wesentlichen falschen Angaben ist.

Eine Prüfung beinhaltet die Durchführung von Prüfungshandlungen zur Erlangung von Prüfungsnachweisen für die in der Jahresrechnung enthaltenen Wertansätze und sonstigen Angaben. Die Auswahl der Prüfungshandlungen liegt im pflichtgemässen Ermessen des Prüfers. Dies schliesst eine Beurteilung der Risiken wesentlicher falscher Angaben in der Jahresrechnung als Folge von Verstössen oder Irrtümern ein. Bei der Beurteilung dieser Risiken berücksichtigt der Prüfer das interne Kontrollsystem, soweit es für die Aufstellung der Jahresrechnung von Bedeutung ist, um die den Umständen entsprechenden Prüfungshandlungen festzulegen, nicht aber um ein Prüfungsurteil über die Wirksamkeit des internen Kontrollsystems abzugeben. Die Prüfung umfasst zudem die Beurteilung der Angemessenheit der angewendeten Rechnungslegungsmethoden, der Plausibilität der vorgenommenen Schätzungen sowie eine Würdigung der Gesamtdarstellung der Jahresrechnung. Wir sind der Auffassung, dass die von uns erlangten Prüfungsnachweise eine ausreichende und angemessene Grundlage für unser Prüfungsurteil bilden.

Prüfungsurteil

Nach unserer Beurteilung entspricht die Jahresrechnung für das am 31. Dezember 2021 abgeschlossene Rechnungsjahr den massgebenden Rechtsgrundlagen.

Zürich, 25. Mai 2022

Finanzkontrolle Kanton Zürich

Digital signiert von: Martin Billeter (Qualified Signature)
Datum: 2022.05.25 10:09:42 +02'00'

Digital signiert von: Andreas Bechtiger (Qualified Signature)
Datum: 2022.05.25 09:46:47 +02'00'

Leiter Finanzkontrolle

Leitender Revisor

Weitere finanzrelevante Informationen

Finanzausgleich

Der Finanzausgleich soll es auch den finanzschwachen Kirchgemeinden ermöglichen, ihren pastoralen Auftrag und ihr Gemeindeleben mit einem tragbaren Steuersatz finanzieren zu können. Er ist solidarisch und wurde im Berichtsjahr ausschliesslich mittels Steuerkraftabschöpfung bei den finanzstarken Kirchgemeinden finanziert. Als finanzstark gelten jene Kirchgemeinden, deren Steuerkraft über dem Durchschnitt liegt. Der Finanzausgleich wird - wie die Beiträge der Kirchgemeinden – an die Körperschaft auf der Basis der Jahresrechnungen des Vorjahres berechnet.

Der Finanzausgleich des Jahres 2021 wurde nach dem ausserordentlichen Jahr 2020 ohne zusätzliche Beiträge und ohne geringere Steuerkraftabschöpfung berechnet. Die Pandemie hat bei einigen wenigen Gemeinden deutliche Spuren hinterlassen, welche direkte Auswirkungen auf die Steuerkraft mit sich bringen. Auch sind die Ergebnisse der Kirchgemeinden generell besser, da die Gemeinden ihre Buchhaltung nach den Rechnungslegungsvorschriften HRM2 führen und deshalb keine allgemeinen Vorfinanzierungen ohne gesprochene Projekte mehr getätigt werden dürfen. Infolgedessen zeigen sich häufig bessere Jahresabschlüsse der Kirchgemeinden. Es sind nun nur noch 13 Gemeinden, welche einen Normaufwandsausgleich erhalten. Zusammen mit dem Sonderbeitrag an die Kirchgemeinden Rheinau wurden ins-

Normaufwandsausgleich

Kirchgemeinde	Rechnung 2021	Rechnung 2020
Andelfingen-Feuerthalen	281 559	187 289
Bauma	293 760	345 364
Elgg	258 109	235 200
St. Petrus-Embrachertal	137 467	209 305
Glattfelden-Eglisau-Rafz	287 464	409 651
Hausen-Mettmenstetten		257 226
Hinwil		114 753
Hirzel-Schönenberg-Hütten (Anteil Wädenswil)		71 929
Hombrechtikon		250 232
Illnau-Effretikon		100 426
Langnau am Albis		26 936
Oberengstringen	67 283	203 482
Rheinau	98 185	208 717
Rickenbach-Seuzach		82 640
Rüti	194 024	446 773
Turbenthal	160 524	319 153
Wald	491 844	562 418
Wetzikon	214 374	421 760
Winterthur	902 752	–
Zell	57 593	69 914
Total	3 444 938	4 523 168

gesamt CHF 3,544 Mio. Finanzausgleichsbeiträge an die Kirchgemeinden ausbezahlt.

Finanziert wurden die Beiträge neben der Minderung des Fonds durch Steuerkraftabschöpfung bei den 12 finanzstarken Kirchgemeinden im Umfang von CHF 3,574 Mio. Der Finanzausgleichsfonds weist in der Folge per Ende des Berichtjahres einen Bestand von CHF 1,839 Mio. aus.

Das Kantonsmittel der relativen Steuerkraft 2020 (Basisjahr für die Berechnung) hat sich leicht gesenkt. Die Abnahme beträgt 0,91 Prozent und fiel von CHF 4921 auf CHF 4876. Die relative Steuerkraft der finanzstärksten Kirchgemeinde lag mit CHF 12 388 im Bemessungsjahr unter dem des letzten Jahres. Ein Rückgang der Steuereinnahmen ist bei den natürlichen sowie bei den juristischen Personen zu verzeichnen. Die Steuerkraft der finanzstärksten Kirchgemeinde erreichte dabei den über siebenfachen Wert des in der finanzschwächsten Kirchgemeinde ausgewiesenen Wertes.

Die Steuerfussdisparität zwischen den einzelnen Kirchgemeinden ist trotz der hohen Solidaritätsleistung der steuerkräftigen Kirchgemeinden nach wie vor hoch. In 7 Kirchgemeinden beträgt der Steuerfuss 8 Prozent oder weniger, während 12 Kirchgemeinden einen beinahe doppelt so hohen Steuerfuss von 14 oder 15 Prozent (9 Kirchgemeinden) bzw. 16 Prozent (3 Kirchgemeinden) aufweisen. Das gewogene Mittel betrug 11,16 Prozent.

Steuerkraftabschöpfung

Kirchgemeinde	Rechnung 2021	Rechnung 2020
Adliswil	–	180 078
Birmensdorf	–	1 285
Herrliberg	61 868	42 584
Horgen	106 790	178 152
Kilchberg	112 139	136 782
Kloten	–	238 755
Küsnacht-Erlenbach	270 990	315 375
Meilen	35 055	60 286
Oberrieden	–	4 429
Opfikon	378 433	183 484
Rümlang	2 681	–
Stäfa	24 806	–
Thalwil-Rüschlikon	71 032	44 912
Wallisellen	64 795	–
Zollikon-Zumikon	104 884	132 834
Zürich	2 341 273	1 964 253
Total	3 574 746	3 483 209

Übersicht

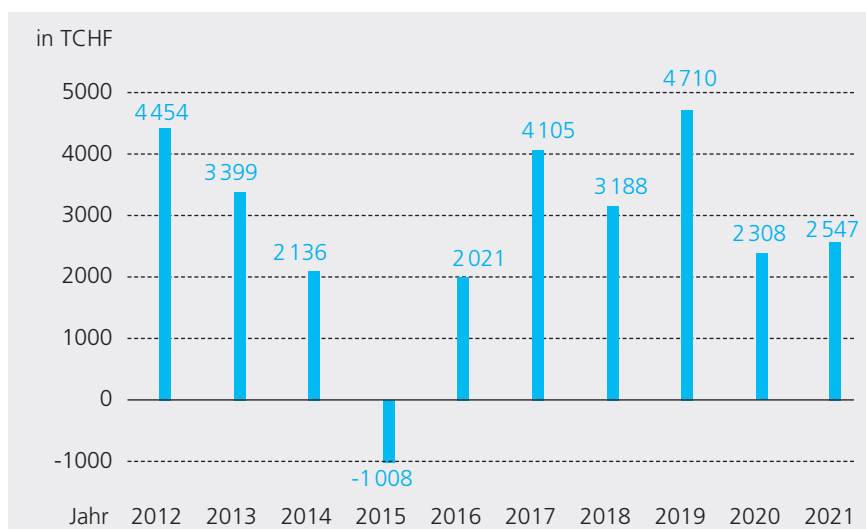
Normaufwandsausgleich	3 444 938	
Sonderbeitrag Rheinau	100 000	
Steuerkraftabschöpfung		3 574 746
Einlage in den Finanzausgleichsfonds	29 808	
Total Finanzausgleich	3 574 746	3 574 746

Erfolgsrechnung Zusammenfassung nach Ressorts

in CHF	Rechnung 2021	Budget 2021	Rechnung 2020
Präsidiales	15 857 893.26	16 575 800	15 371 352.32
Seelsorge Gesundheitswesen und Inklusion	6 706 558.84	6 887 995	6 645 089.88
Seelsorge Jugend und junge Erwachsene	4 754 287.09	5 023 080	5 712 102.29
Migrantenseelsorge	7 356 349.67	8 147 740	7 589 747.07
Ökumenische Seelsorge	942 087.22	1 012 500	931 827.91
Soziales und Ökologie	5 689 519.33	5 810 530	6 008 057.70
Bildung und Kultur	6 382 498.00	5 924 800	5 963 113.65
Finanzen und Infrastruktur	-51 225 924.14	-49 598 600	-51 299 428.20
Beiträge der Kirchgemeinden	-28 574 032.00	-26 700 000	-29 431 495.00
Staatsbeitrag	-23 439 000.00	-23 439 000	-23 439 000.00
Übriges Finanzen, Liegenschaften und ICT	787 107.86	540 400	1 571 066.80
Personal	989 291.07	1 047 100	769 657.69
Aufwandüberschuss (-) / Ertragsüberschuss (+)	2 547 439.66	-830 945	-2 308 479.69

Erfolgsentwicklung

Erfolg (Gewinn/Verlust) 2012 – 2021



Erfolgsrechnung nach Kostenstellen

Kostenstellen	Rechnung 2021	Budget 2021	Rechnung 2020	Rechnung 2021 zu Budget 2021	Rechnung 2021 zu Rech- nung 2020
	CHF	CHF	CHF	in %	in %
1 Präsidiales	15 857 893.26	16 575 800.00	15 371 352.32	-4.33	3.17
1610 RKZ	2 724 632.85	2 737 500.00	2 732 071.89	-0.47	-0.27
1640 Auslandhilfe	90 000.00	100 000.00	100 000.00	-10.00	-10.00
1738 Gemeindefusionen	100 000.00	100 000.00	130 000.00		-23.08
1739 Dienstleistungen Kirchgemeinden	106 547.25	78 200.00	113 957.63	36.25	-6.50
1810 Bistumskasse	954 305.00	954 300.00	968 300.00		-1.45
1820 Generalvikariat	1 940 356.71	2 031 800.00	1 886 130.01	-4.50	2.88
1822 Dekane	240 000.65	236 800.00	256 606.97	1.35	-6.47
1910 Synode	684 877.20	740 600.00	611 318.22	-7.52	12.03
1913 Rekurskommission	43 724.30	38 800.00	40 915.28	12.69	6.87
1914 Aufsichtskommission Kirchgemeinden und Zweckverbände	70 387.85	128 800.00	56 493.03	-45.35	24.60
1915 Synodalarat	900 419.13	1 001 350.00	871 413.67	-10.08	3.33
1920 Verwaltung	4 522 078.81	4 423 850.00	4 128 667.33	2.22	9.53
1928 Verschiedene Ausgaben	5 500.00	20 000.00	500.00	-72.50	1 000.00
1935 Diözesane Schlichtungsstelle		5 000.00		-100.00	
1960 Honorare und Gutachten	130 913.45	195 000.00	93 336.95	-32.86	40.26
1965 Freier Kredit	16 591.96	50 000.00	3 100.05	-66.82	435.22
1966 Vergabungen Präsidium					
7150 forum	2 805 041.93	2 974 300.00	3 033 402.46	-5.69	-7.53
7293 Hochzeitsmesse	6 838.57	13 000.00	13 290.72	-47.40	-48.55
7294 Familienmesse «Famexpo»			7 162.25		-100.00
7566 Interreligiöser Dialog	2 800.10	10 000.00	4 000.00	-72.00	-30.00
7940 Präsenz Publikumsanlässe	95 727.05	172 500.00	63 519.70	-44.51	50.70
7945 Öffentlichkeitsarbeit	417 150.45	564 000.00	257 166.16	-26.04	62.21
9937 Fürsorgefonds					

Kostenstellen	Rechnung 2021	Budget 2021	Rechnung 2020	Rechnung 2021 zu Budget 2021	Rechnung 2021 zu Rech- nung 2020
	CHF	CHF	CHF	in %	in %
2 Seelsorge Gesundheitswesen und Inklusion	6 706 558.84	6 887 995.00	6 645 089.88	-2.63	0.93
2260 Behindertenseelsorge	929 104.73	934 850.00	899 123.40	-0.61	3.33
2270 Spital- und Klinikseelsorge	5 164 558.31	5 387 645.00	5 181 017.88	-4.14	-0.32
2271 Priesterpikettendienst	74 384.85	71 100.00	71 056.82	4.62	4.68
2272 HIV/Aidsseelsorge	368 510.95	374 400.00	353 891.78	-1.57	4.13
2273 Lehrstuhl Spiritual Care	150 000.00	100 000.00	120 000.00	50.00	25.00
2275 Zürcher Höhenklinik Davos Clavadel	20 000.00	20 000.00	20 000.00		
3 Seelsorge Jugend und junge Erwachsene	4 754 287.09	5 023 080.00	5 712 102.29	-5.35	-16.77
2208 Jugendkirche Jenseits	551 812.37	550 450.00	549 217.40	0.25	0.47
2210 Jugendseelsorge	1 591 327.25	1 740 860.00	1 579 176.77	-8.59	0.77
2212 Fachstelle Limita	5 000.00	5 000.00	5 000.00		
2213 Roundabout	38 339.05	38 500.00	37 500.00	-0.42	2.24
2214 Blauring und Jungwacht	164 000.00	164 000.00	183 400.00		-10.58
2215 Boyzaround	18 000.00	18 000.00			
2216 Pfadidistrikt St. Georg Zürich	7 500.00	7 500.00	7 500.00		
2217 Pfadi Region Winterthur	2 500.00	2 500.00	2 500.00		
2220 Mittelschulseelsorge	813 040.36	938 870.00	844 516.64	-13.40	-3.73
2230 Studentenseelsorge	515 000.00	515 000.00	1 515 000.00		-66.01
2250 Konvertitenseelsorge	947.45	8 000.00	6 471.17	-88.16	-85.36
6110 Fachstelle für Religionspädagogik	1 046 820.61	1 034 400.00	981 820.31	1.20	6.62
4 Migrantenseelsorge	7 356 349.67	8 147 740.00	7 589 747.07	-9.71	-3.08
3307 Missioni Cattoliche di Lingua Italiana	2 891 574.26	3 237 540.00	2 874 254.77	-10.69	0.60
3320 MC de Langue Française	765 387.20	914 800.00	985 959.94	-16.33	-22.37
3330 MC-Española	1 167 468.58	1 188 000.00	1 175 652.45	-1.73	-0.70
3340 Portugiesenseelsorge	584 329.67	651 400.00	593 161.33	-10.30	-1.49
3345 Englischsprachigenseelsorge	389 874.86	440 400.00	396 099.82	-11.47	-1.57
3351 Kroatenseelsorge	839 220.01	867 900.00	844 994.48	-3.30	-0.68
3353 Albanerenseelsorge Ostschweiz	141 784.25	150 000.00	154 734.90	-5.48	-8.37
3355 Ungarenseelsorge	182 235.54	193 100.00	173 218.82	-5.63	5.21
3358 Polenseelsorge	232 983.70	239 600.00	217 772.74	-2.76	6.98
3373 Orthodoxe Kirchen	85 974.30	125 000.00	97 539.25	-31.22	-11.86
3375 Weitere Migrantengemeinden	39 000.00	65 000.00	46 863.60	-40.00	-16.78
3390 Sprachkurse, Praktika usw. für Migrantenseelsorge	26 297.81	60 000.00	20 586.97	-56.17	27.74
3395 Allgemeine Migrantenseelsorge	10 219.49	15 000.00	8 908.00	-31.87	14.72

Kostenstellen	Rechnung 2021	Budget 2021	Rechnung 2020	Rechnung 2021 zu Budget 2021	Rechnung 2021 zu Rech- nung 2020
	CHF	CHF	CHF	in %	in %
5 Ökumenische Seelsorge	942 087.22	1 012 500.00	931 827.91	-6.95	1.10
4122 Weltgebetstag	1 000.00	1 000.00	1 000.00		
4205 Elternbriefe	2 205.00	10 000.00	36 623.24	-77.95	-93.98
4265 Gefängnisseelsorge	204 453.42	212 350.00	166 094.79	-3.72	23.09
4268 Polizeiseelsorge	37 229.00	38 400.00	36 096.00	-3.05	3.14
4278 Notfallseelsorge	108 319.05	115 000.00	106 274.40	-5.81	1.92
4280 Flughafenkirche	243 765.45	249 100.00	227 479.78	-2.14	7.16
4285 Bahnhofkirche	139 787.30	146 850.00	136 526.80	-4.81	2.39
4290 Raum + Stille Glattzentrum	30 000.00	30 000.00	30 000.00		
4295 Seelsorge.net	30 000.00	30 000.00	30 000.00		
4413 Förderung Projekte Freiwilligenarbeit	12 953.10	8 000.00	1 500.00	61.91	763.54
4635 Verein Quams	25 000.00	25 000.00	25 000.00		
5279 Asylzentrenseelsorge	107 374.90	146 800.00	135 232.90	-26.86	-20.60
6 Soziales und Ökologie	5 689 519.33	5 810 530.00	6 008 057.70	-2.08	-5.30
4291 Ökumenische Paarberatung und Mediation	700 000.00	700 000.00	800 000.00		-12.50
4824 Kantonaler Seelsorgerat	5 542.25	30 000.00	9 577.02	-81.53	-42.13
5242 Kabel, Lehrlingsseelsorge	443 776.62	470 230.00	456 708.72	-5.63	-2.83
5245 DFA, Die kirchliche Fachstelle bei Arbeitslosigkeit, Zürich	913 451.60	869 300.00	779 404.10	5.08	17.20
5247 Stellennetz	4 500.00	4 500.00	4 500.00		
5255 Die Dargebotene Hand, Zürich	190 000.00	190 000.00	190 000.00		
5256 Die Dargebotene Hand, Winterthur	15 000.00	15 000.00	15 000.00		
5257 Notrufnummer 147 für Kinder und Jugendliche 2019 – 2021	10 000.00	10 000.00	10 000.00		
5410 Caritas Zürich	2 500 000.00	2 500 000.00	2 500 000.00		
5411 Beratungsstelle für Asylsuchende	260 000.00	260 000.00	260 000.00		
5417 Unabhängige Fachstelle für Sozialhilferecht UFS	20 000.00	20 000.00	20 000.00		
5420 Pro Filia	145 000.00	145 000.00	175 000.00		-17.14
5432 Eltern in Not	3 000.00	3 000.00	3 000.00		
5433 Frauenberatung: Sexuelle Gewalt	1 000.00	1 000.00	1 000.00		
5435 FIZ Fachstelle Frauenhandel und Frauenmigration	20 000.00	20 000.00	20 000.00		
5436 Opfer von Menschenhandel 2019 – 2021	150 000.00	150 000.00	150 000.00		
5451 Ethikprojekte	39 944.95	40 000.00	28 685.35	-0.14	39.25
5470 Arche Zürich	20 000.00	20 000.00	20 000.00		
5480 Fachstelle Flüchtlinge	110 000.00	110 000.00	110 000.00		
5520 Kantonalverband KAB	2 500.00	2 500.00	2 500.00		
5650 Einmalige soziale Beiträge	31 635.50	50 000.00	347 150.00	-36.73	-90.89
7550 Kirche und Umwelt	104 168.41	200 000.00	105 532.51	-47.92	-1.29

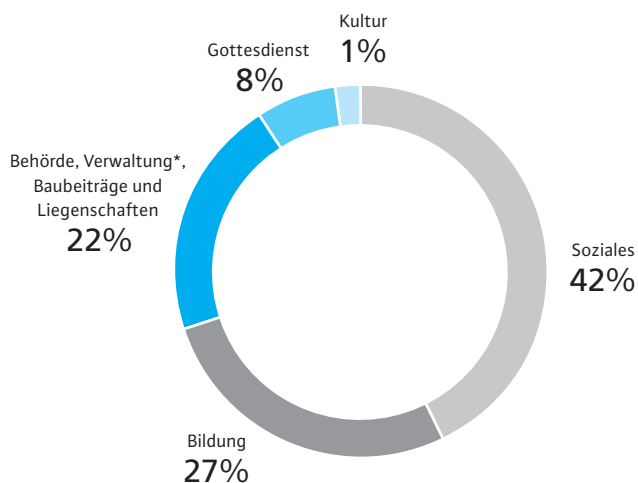
Kostenstellen	Rechnung	Budget	Rechnung	Rechnung	Rechnung
	2021	2021	2020	2021 zu Budget 2021	2021 zu Rechnung 2020
	CHF	CHF	CHF	in %	in %
7 Bildung und Kultur	6 382 498.00	5 924 800.00	5 963 113.65	7.73	7.03
6111 Relimedia	410 395.00	410 400.00	410 395.00		
6290 Eheseminar	38 600.00	38 600.00	49 000.00		-21.22
6430 Beratungs- und Begleitungsstelle tandem	90 000.00	90 000.00	90 000.00		
6510 Paulus Akademie	1 258 500.00	1 258 500.00	1 258 500.00		
6511 Kommunikation Eröffnung Pfingstweidstrasse			92 458.65		-100.00
6512 Paulus Akademie Anschubfinanzierung	600 000.00	200 000.00	300 000.00	200.00	100.00
6515 Raumsubventionierung Bildungsveranstaltungen	236 555.00	160 000.00	106 645.00	47.85	121.82
6530 KFB Katholischer Frauenbund, Zürich	200 000.00	200 000.00	200 000.00		
560 ZIID Zürcher Institut für interreligiösen Dialog	120 000.00	120 000.00	120 000.00		
6570 Katholische Schulen	2 600 000.00	2 600 000.00	2 600 000.00		
6575 Mitfinanzierung ökumenische Ausbildung Kirchenmusik	138 780.00	150 000.00	111 526.00	-7.48	24.44
6577 Diözesaner Kirchenmusikverband KMV	15 000.00	15 000.00			
Diözesane Aus- und Weiterbildung					
6815 Theologische Hochschule Chur	444 668.00	450 300.00	450 489.00	-1.25	-1.29
7542 TVZ Lektoratsstelle	50 000.00	50 000.00	50 000.00		
7548 Kultursponsoring	128 000.00	130 000.00	98 100.00	-1.54	30.48
7565 Zürcher Forum der Religionen	52 000.00	52 000.00	26 000.00		100.00
8 Finanzen und Infrastruktur	-51 225 924.14	-49 598 600.00	-51 299 428.20	-3.28	0.14
1921 EDV	792 146.43	1 036 500.00	549 268.37	-23.57	44.22
8013 Friedaustasse 12	-239 575.90	-216 700.00	-239 367.45	-10.56	-0.09
8015 Neptunstrasse 38	-86 290.35	-79 500.00	-105 778.86	-8.54	18.42
8016 Wiedingstrasse 46	-98 581.90	-74 600.00	-93 396.85	-32.15	-5.55
8017 Birmensdorferstrasse 48/52	4 800.00	6 400.00	-2 767.20	-25.00	273.46
8032 Auf der Mauer 13	-127 204.30	-111 500.00	-139 828.15	-14.08	9.03
8033 Bederstrasse 76	-101 427.30	-87 400.00	-22 981.76	-16.05	-341.34
8035 Brandschenkestrasse 12/14	-152 429.05	-98 500.00	-114 418.50	-54.75	-33.22
8037 Hirschengraben 66	-128 779.80	-97 100.00	-199 068.31	-32.63	35.31
8038 Hirschengraben 70/72	-283 317.40	-263 300.00	-300 772.45	-7.60	5.80
8040 Schlossgasse 32	-94 575.55	-72 500.00	-95 436.27	-30.45	0.90
8041 Schrennengasse 26	-50 788.25	-57 100.00	-59 889.40	11.05	15.20
8043 Schienhutgasse 7	-25 958.70	-62 000.00	-50 981.90	58.13	49.08
8044 Pflingstweidstrasse	-18 782.45	-42 800.00	22 133.55	56.12	-184.86
8500 Haus der Stille in Rheinau	124 644.80	126 000.00	125 695.45	-1.08	-0.84
Nicht budgetierte, einmalige					
8651 Beiträge Synodalrat	217 477.85		245 508.20		-11.42
Nicht budgetierte, einmalige					
8652 Beiträge Synode	300 000.00		750 000.00		-60.00
8710 Beiträge der Kirchgemeinden	-28 574 032.00	-26 700 000.00	-29 431 495.00	-7.02	2.91
8735 Steuerfussausgleich Gachnang Thurgau	11 711.00	10 000.00	10 576.00	17.11	10.73
8750 Baubeiträge	819 998.70	741 000.00	1 385 288.10	10.66	-40.81
8900 Kostenbeiträge Staat	-23 439 000.00	-23 439 000.00	-23 439 000.00		-3.92
8923 Centrum 66	29 770.05	20 800.00	39 104.99	43.13	-23.87
8970 Kapitaldienst	-88 773.27	-109 300.00	-118 711.81	18.78	25.22
8995 Neutrale Aufwendungen und Erträge/Berichtigungen	-16 956.75	-28 000.00	-13 108.95	39.44	-29.35

Kostenstellen	Rechnung 2021	Budget 2021	Rechnung 2020	Rechnung 2021 zu Budget 2021	Rechnung 2021 zu Rech- nung 2020
	CHF	CHF	CHF	in %	in %
9 Personal	989 291.07	1 047 100.00	769 657.69	-5.52	28.54
9522 Sakristanenverein	2 000.00	2 000.00	2 000.00		
9523 Haushälterinnen	1 100.00	1 100.00	1 100.00		
9525 Förderung der Lehrlingsausbildung	99 711.40	130 000.00	102 752.75	-23.30	-2.96
9840 Studienurlaub für Seelsorger	101 367.85	140 000.00		-27.59	
9841 Chance Kirchenberufe	50 000.00	50 000.00	30 000.00		66.67
9844 Stipendienfonds der Katholischen Kirche im Kanton Zürich	50 000.00	50 000.00	50 000.00		
9845 Bildungsfonds			10 000.00		-100.00
9846 Praktikumsbeitrag	391 318.85	372 000.00	242 400.10	5.19	61.44
9852 Ergänzungsrenten, Pensionskasse Geistliche			3 345.35		-100.00
9936 Personalombudsstelle	219 917.55	182 000.00	241 982.40	20.83	-9.12
9938 Personalförderung	67 507.72	90 000.00	58 083.99	-24.99	16.22
9950 Versicherungen	1 031.50	5 000.00	15 159.15	-79.37	-93.20
9952 Beiträge an Dienstaltersgeschenke Kirchengemeinden	5 336.20	25 000.00	12 833.95	-78.66	-58.42
9953 Beiträge an Pensionskasse					
9999 Abschluss	2 547 439.66	-830 945.00	2 308 479.69	406.57	10.35

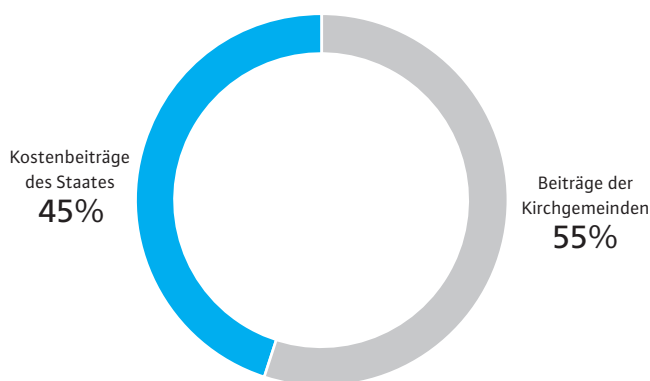
Gliederung der Erfolgsrechnung nach Tätigkeitsprogramm

	Rechnung 2021	Rechnung 2020
Soziales	20 597 007.94	21 504 000.86
Bildung	13 382 773.53	13 618 903.57
Kultur	586 243.90	991 604.30
Gottesdienst, kultischer Aufwand	3 774 493.45	3 688 919.41
Behörde, Verwaltung, Kommunikation, Übriges	12 933 105.47	10 775 852.62
Liegenschaften, Baubeiträge an Kirchgemeinden	-1 808 031.95	-17 265.45
Mittelverwendung nach Tätigkeitsprogramm	49 465 592.34	50 562 015.31
Beiträge der Kirchgemeinden	-28 574 032.00	-29 431 495.00
Kostenbeiträge des Staates	-23 439 000.00	-23 439 000.00
Mittelherkunft	-52 013 032.00	-52 870 495.00
Ertragsüberschuss	-2 547 439.66	-2 308 479.69

Mittelverwendung



Mittelherkunft

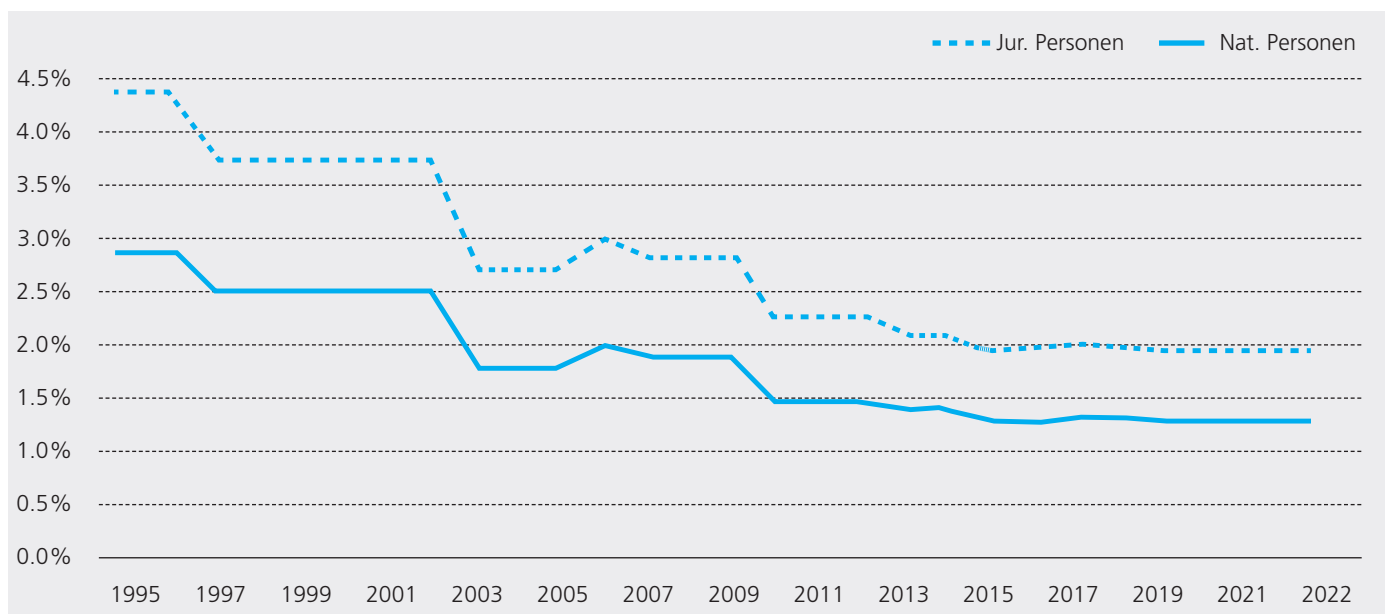


* Synode, Synodalrat, Generalvikariat, Kommissionen, Gremien, Verwaltung, Dienstleistungen

Kirchgemeinden	2021	2020	2019
	CHF	CHF	CHF
Adliswil	257 471.00	875 951.00	387 218.00
Affoltern am Albis	258 279.00	243 354.00	239 202.00
Andelfingen-Feuerthalen	159 005.00	174 288.00	152 041.00
Bauma	65 396.00	67 574.00	62 127.00
Birmensdorf	193 122.00	209 973.00	208 464.00
Bonstetten	169 285.00	164 054.00	166 646.00
Bülach	340 707.00	312 236.00	299 454.00
Dielsdorf	466 208.00	406 763.00	416 198.00
Dietikon	388 272.00	392 207.00	397 224.00
Dübendorf	641 051.00	633 798.00	621 514.00
Egg	330 752.00	336 293.00	303 995.00
Elgg	31 248.00	37 465.00	37 487.00
Geroldswil	161 213.00	167 719.00	158 237.00
Glattfelden-Eglisau-Rafz	146 197.00	148 704.00	142 296.00
Hausen-Mettmenstetten	157 299.00	144 289.00	131 461.00
Herrliberg	214 435.00	181 618.00	212 451.00
Hinwil	150 566.00	120 673.00	108 098.00
Hirzel-Schönenberg-Hütten	0.00	52 491.00	46 923.00
Hombrechtikon	160 704.00	136 136.00	117 972.00
Horgen	678 202.00	810 209.00	614 737.00
Illnau-Effretikon	241 269.00	221 470.00	210 509.00
Kilchberg	345 280.00	405 862.00	342 048.00
Kloten	361 822.00	1 264 323.00	1 194 057.00
Küsnacht-Erlenbach	811 603.00	919 256.00	787 391.00
Langnau am Albis	97 149.00	94 415.00	103 048.00

Kirchgemeinden	2021	2020	2019
	CHF	CHF	CHF
Männedorf-Uetikon am See	278 373.00	250 122.00	287 300.00
Meilen	277 206.00	330 045.00	310 749.00
Oberengstringen	121 382.00	117 589.00	115 014.00
Oberrieden	71 434.00	88 066.00	81 695.00
Opfikon	1 126 782.00	794 684.00	658 523.00
Pfäffikon	262 478.00	260 487.00	266 020.00
Pfungen	112 678.00	107 512.00	102 695.00
Regensdorf	486 210.00	454 843.00	409 243.00
Rheinau	11 837.00	11 826.00	12 165.00
Richterswil	164 269.00	156 821.00	149 958.00
Rickenbach-Seuzach	239 488.00	225 202.00	218 018.00
Rümlang	177 637.00	142 216.00	130 643.00
Rüti	198 930.00	194 829.00	204 906.00
Schlieren	498 855.00	425 555.00	479 990.00
St. Petrus-Embrachertal	149 188.00	141 277.00	130 130.00
Stäfa	298 729.00	218 925.00	205 430.00
Thalwil-Rüschlikon	564 267.00	526 698.00	581 527.00
Turbenthal	35 130.00	34 740.00	37 167.00
Urdorf	181 833.00	157 754.00	164 006.00
Uster	769 480.00	731 415.00	676 024.00
Wädenswil	294 823.00	266 092.00	258 112.00
Wald	67 092.00	69 451.00	68 658.00
Wallisellen	804 515.00	650 639.00	921 552.00
Wetzikon	320 095.00	327 568.00	307 420.00
Winterthur	1 084 174.00	1 356 268.00	1 284 607.00
Zell	56 294.00	59 511.00	54 806.00
Zollikon-Zumikon	475 650.00	535 225.00	551 908.00
Zürich-Stadt	2 618 668.00	12 275 014.00	13 238 381.00
Total	28 574 032.00	29 431 495.00	29 367 445.00

Entwicklung der Beitragssätze der Kirchgemeinden



Baubeiträge an die Kirchgemeinden

Im Berichtsjahr haben die ausbezahlten Baubeiträge an die Kirchgemeinden gegenüber dem Vorjahr um über CHF 0,512 Mio. abgenommen. Es standen insgesamt weniger grössere Bauprojekte an, es wurden weniger Beiträge gesprochen und die Pauschale an die Stadt wurde tiefer angesetzt als in den Vorjahren. Die Tabelle zeigt, für welche Projekte 2021 Baubeiträge gesprochen und an welche Kirchgemeinden Beiträge ausgerichtet wurden. Passiviert wurden CHF 1,299 Mio. an Beiträgen, die noch nicht ausbezahlt, aber gesprochen sind. Subventioniert wurden gemäss Reglement zwischen drei und zwanzig Prozent der beitragsberechtigten Kosten – abhängig von Steuerfuss und Art des Projekts..

Kirchgemeinde Projekt	gesprochene Beiträge 2021	Zahlungen 2021	Passivierte Beiträge	Saldo Konto 8750
Adliswil Saalaufstockung Pfarrei Hl. Dreifaltigkeit	63 135.00	–	63 135.00	63 135.00
Andelfingen-Feuerthalen Sanierung Marienkirche in Oberstammheim	-6 459.80	65 981.20	–	-6 459.80
Birmensdorf Sanierung Pfarrhaus: Anteil Kirche Pfarrhaus St. Michael, Uitikon	-262.45	6 642.55	–	-262.45
Dielsdorf Sanierung Kirche St. Paulus, Dielsdorf	–	–	377 854.00	–
Dietikon Heizungssanierung Kirchenzentrum St. Josef Dietikon	-844.30	29 075.70	–	-844.30
Dübendorf Barrierefreier Zugang zur Krypta Kirche Maria Frieden	12 238.00	–	12 238.00	12 238.00
Glattfelden-Eglisau-Rafz Renovation Kirche/Orgelersatz, Hl. Judas Thaddäus, Eglisau	–	–	22 360.00	–
Illnau-Effretikon Sanierung Foyer Pfarrei St. Martin, Effretikon	7 988.60	25 677.60	–	7 988.60
Kloten Kirchendachsanierung Christ König in Kloten Sanierung Oberlichtverglasung, Orgelsanierung u. Erweiterung	5 205.00 13 065.00	– 6 217.00	14 205.00 6 848.00	5 205.00 13 065.00
Rickenbach-Seuzach Sanierung, Umbau, Erweiterung Pfarreizentrum St. Stefan Wiesendangen	431 920.00	–	431 920.00	431 920.00
Rümlang Ersatz Elektroversorgung	6 832.15	6 832.15	–	6 832.15
Rüti Ersatz Wärmeversorgung Dreifaltigkeitspfarrei Tann Fassadenrenovation Dreifaltigkeitspfarrei Tann	-2 707.50	83 062.50 –	– 81 160.00	-2 707.50 –
St. Petrus-Embrachertal Kirchenraumsanierung + energetische Massnahmen	–	50 000.00	68 709.00	–
Turbenthal Innensanierung Kirche Hez Jesu, Turbenthal	–	–	32 965.00	–
Uster Aufstockung + Sanierung Pfarreizentrum Bruder Klaus, Volketswil	–	–	134 028.00	–
Wallisellen Neubau Kirchturm St. Michael, Dietlikon Heizungserneuerung St. Antonius Wallisellen	–	–	26 706.00 7 995.00	– –
Wetzikon Teilsanierung Kirche Maria Krönung Gossau	–	38 000.00	19 460.00	–
Zürich Jahrespauschale	101 000.00	101 000.00	–	101 000.00
Total	631 109.70	412 488.70	1 299 583.00	631 109.70
Ausbezahlte Baubeiträge 2020	412 488.70			

Paulus Akademie

Erfolgsrechnung 2021	2021	2020
Ertrag	CHF	CHF
Kursgelder	62 650.07	45 393.15
Tagungsbezogene Zuwendungen	89 103.45	8 967.14
Beitrag Röm.-kath. Körperschaft	1 950 090.00	1 599 610.00
Beitrag des Stadtverbandes	130 000.00	130 000.00
Beitrag des Vereins	45 000.00	45 000.00
Stiftungs- und andere Zuwendungen	2 500.00	1 500.00
Raumvermietung	353 107.00	175 544.00
Catering	99 783.00	70 223.75
Dienstleistungen für Dritte	20 658.90	653.00
<i>Dienstleistungen für das Veranstaltungszentrum</i>	–	17 000.00
Diverse Einnahmen	22 389.06	27 755.30
Total Ertrag	2 775 281.48	2 121 646.34
Aufwand		
Eigentagungsaufwand Werbekosten	38 560.80	46 057.57
Tagungsaufwand Akademie	226 600.41	126 875.54
Tagungsaufwand Veranstaltungszentrum	110 204.77	85 040.55
Personalaufwand	1 478 762.70	1 646 587.75
Raumaufwand	473 066.67	366 470.95
Mobiliar, Maschinen und IT	44 572.05	80 218.73
Sachversicherungen	4 156.95	3 856.80
Energieaufwand und Entsorgung	26 214.45	21 735.65
Verwaltungsaufwand	54 694.31	77 841.42
Marketing und Öffentlichkeitsarbeit	19 359.99	42 727.84
Total Aufwand	2 476 193.10	2 497 412.80
Betriebsergebnis	299 088.38	-375 766.46
Abschreibungen	-29 619.70	-26 974.35
Finanzerfolg	480.27	4 467.52
Ausserordentlicher Erfolg	91 438.19	-2 887.38
Unternehmensergebnis	361 387.14	-401 160.67

* Eröffnung Veranstaltungsteil an der Pfingstweidstrasse
im Jahr 2020

Stiftung forum: Erfolgsrechnung 1.1.2021 bis 31.12.2021

	Rechnung 2021	Rechnung 2020	Budget 2021
	CHF	CHF	CHF
Beitrag der katholischen Körperschaft	2 805 041.93	3 033 402.46	2 974 300.00
Abonnemente, Inserate und übriges	148 839.03	110 877.30	119 100.00
Spendenaktion	175 439.80	183 763.17	165 000.00
Total Nettoerlös	3 129 320.76	3 328 042.93	-3 258 400.00
Produktionsaufwand	-2 256 796.48	-2 449 672.21	-2 389 200.00
Personalaufwand	-710 590.85	-723 395.22	-707 200.00
(davon Spesen Stiftungsrat)	-2 337.15	-787.80	-2 500.00
Stiftungshonorare	-13 250.00	-10 608.85	-12 500.00
Raumaufwand	-71 454.60	-69 578.85	-70 600.00
Betriebs-, Unterhalts- und übriger Aufwand	-38 382.53	-35 735.45	-42 000.00
Marketing	-35 684.95	-35 342.30	-34 000.00
Total übriger betrieblicher Aufwand	-158 772.08	-151 265.45	-159 100.00
Finanzaufwand	-3 161.35	-3 710.05	-3 100.00
Finanzertrag	2.20	2.20	200.00
Ausserordentlicher Ertrag	0.00	0.00	
Jahresverlust/-gewinn	2.20	2.20	0.00

Gesamtrechnung 2021 der römisch katholischen Körperschaft des Kantons Zürich

1. Gesamtrechnung	Kirchgemeinden		Körperschaft	Total
				CHF
Behörde, Verwaltung, Pfarrei	3500	28 844 372	11 578 501	40 422 873
Gottesdienst	3501	22 391 499	3 774 493	26 165 992
Diakonie	3502	29 866 632	20 597 008	50 463 640
Bildung	3503	16 368 971	13 382 774	29 751 745
Kultur	3504	11 608 849	586 244	12 195 093
Kirchliche Liegenschaften	3506	23 379 228	-1 388 384	21 990 844
Finanzierung Kantonalkirche, Finanzausgleich	9300	25 719 617	-28 574 032	-2 854 415
Kapitaldienst	9610	-529 359	-88 773	-618 132
Übriges	9690	-1 185 455	218 258	-967 197
Buchgewinne/Buchverluste	941	0	0	0
Liegenschaften Finanzvermögen	9630	-1 259 731	-419 648	-1 679 379
Ordentliche Abschreibungen		9 178 769	1 225 120	10 403 889
Zusätzliche Abschreibungen, Abschreibungen FV	div./9950	5 163 072	0	5 163 072
neutrale Aufwände und Erträge				
Total Nettoaufwendungen vor Steuern und Staatsbeitrag		169 546 464	20 891 560	190 438 024
Steuern natürliche Personen	900	-118 163 266		-118 163 266
Steuern juristische Personen	900	-71 649 083		-71 649 083
Kostenbeiträge Staat			-23 439 000	-23 439 000
Ergebnis		-20 265 885	-2 547 440	-22 813 325

2. Kontoinhalt des Bereichs Gottesdienst

1. Besoldung und Sozialleistungen der Pfarrer, Missionare, Vikare, Diakone und Pastoralassistenten mit Gemeindeleitungsfunktion sowie deren persönliche Spesen. Beiträge an die Migrantenseelsorge.
2. Kultische Sachaufwendungen wie Messwein etc.

3. Hochrechnung der kultischen Ausgaben

3.1. Total Aufgabenbereich Gottesdienst		26 165 992	
3.2. Davon geschätzter Anteil kultische Handlungen	0.70	18 316 195	(Basis 3.1.)
3.3. Zuschlag Sachaufwand	0.10	1 831 619	(Basis 3.2)
3.4. Zuschlag ergänzende kultische Aufwendungen	1.00	20 147 814	(Basis 3.2+3.3)
Total Ausgaben für kultische Handlungen		40 295 628	
Steueraufkommen der natürlichen Personen		118 163 266	



FINANZKONTROLLE
KANTON ZÜRICH
Weinbergstrasse 49
Postfach
8090 Zürich
info@fk.zh.ch
www.finanzkontrolle.zh.ch

Bericht der Finanzkontrolle an den Synodarat der Römisch-katholischen Körperschaft des Kantons Zürich

Auftragsgemäss haben wir die im Jahresbericht Finanzen 2021 auf Seite 35 publizierte Aufstellung über den Nachweis der negativen Zweckbindung der Steuern von juristischen Personen für das am 31. Dezember 2021 abgeschlossene Geschäftsjahr geprüft.

Die Römisch-katholische Körperschaft des Kantons Zürich weist aufgrund ihrer Gesamtrechnung in Form von Pauschalrechnungen vergleichbar nach, dass die kirchlichen Erträge (Einnahmen abzüglich der Steuern der juristischen Personen und der Kostenbeiträge) den Aufwand für kultische Zwecke decken oder übersteigen. Für diese Aufstellung ist der Synodarat der Römisch-katholischen Körperschaft des Kantons Zürich verantwortlich, während unsere Aufgabe darin besteht, diese zu prüfen und zu beurteilen.

Unsere Prüfung führten wir nach dem Schweizer Prüfungsstandard 920 „Vereinbarte Prüfungshandlungen bezüglich Finanzinformationen“ aus. Wir erlangten angemessene Prüfnachweise auf der Basis von Stichproben. Unsere Prüfungshandlungen dienten einzig dem Zweck der Bestätigung des Nachweises durch die Revisionsstelle im Rahmen des Jahresberichts.

Auftragsgemäss haben wir folgende Prüfungen vorzunehmen:

1. Abgleich der durch den Synodarat erfassten geprüften Jahresrechnungen der Kirchgemeinden mit den in der Gesamtrechnung der Römisch-katholischen Körperschaft des Kantons Zürich ausgewiesenen Werten.
2. Überprüfen der den kultischen Aufwendungen zugewiesenen Kontogruppen.

Unsere Feststellungen sind folgende:

- zu 1. Die in der Gesamtrechnung erfassten Positionen bilden die Jahresrechnung der Kirchgemeinden und der landeskirchlichen Rechnung vollständig ab.
- zu 2. Die für den Nachweis der Aufwendungen für kultische Tätigkeiten beigezogenen Kontogruppen entsprechen den rechtlichen Vorgaben.

Da die oben aufgeführten Prüfungshandlungen weder eine Prüfung noch einen Review in Übereinstimmung mit den Schweizer Prüfungsstandards darstellen, geben wir keine Zusage über die negative Zweckbindung ab.

Unser Bericht dient einzig dem oben dargelegten Zweck und Ihrer Information. Er darf zu keinem anderen Zweck verwendet und keiner anderen Partei abgegeben werden. Er bezieht sich nur auf den oben beschriebenen Sachverhalt und nicht auf irgendeinen Abschluss der Römisch-katholischen Körperschaft des Kantons Zürichs als Ganzes.

Zürich, 22. Juni 2022

Finanzkontrolle Kanton Zürich

Digital signiert von: Martin Billeter (Qualified Signature)
Datum: 2022.06.22 06:43:07 +02'00'

Leiter Finanzkontrolle

Digital signiert von: Andreas Bechtiger (Qualified Signature)
Datum: 2022.06.22 06:32:22 +02'00'

Leitender Revisor

Bestandsveränderung im Jahr 2021

Aktive Versicherte	2021	2020
Total Aktive Versicherte am 01.01.	2 062	2 056
Eintritte während des Jahres	316	337
Austritte während des Jahres	-242	-250
Invalitätsfälle während des Jahres	0	-2
Pensionierungen während des Jahres	-87	-77
Todesfälle während des Jahres	-2	-2
Total Aktive Versicherte am 31.12.	2 047	2 062

Jahresbericht des Stiftungsrates

Mit dem Jahr 2021 ging für den Stiftungsrat ein intensives, aber auch sehr spannendes Geschäftsjahr zu Ende. Das oberste Organ setzt sich aus sechs Arbeitgeber- und sechs Arbeitnehmervertreter und einem neutralen, externen Präsidenten zusammen. Der Stiftungsrat wird im Jahr 2022 neu für die Amtsperiode 2023 bis 2026. Die Erledigung aller Geschäfte der Pensionskasse erforderte vier Sitzungen des Stiftungsrates.

Aufgrund des Rückzuges der AXA aus dem Vollversicherungsgeschäft und mangels alternativer Angebote beschloss der Stiftungsrat, die Stiftung per 01.01.2021 strategisch neu als teilautonome Stiftung auszurichten. Die Stiftung ist sehr erfolgreich als Teilautonome Stiftung im Jahr 2021 gestartet. Die Anlagen konnten während des Jahres 2021 vollständig aufgebaut werden. Insbesondere die Bewertung von Aktienanlagen profitierte von tiefen Zinsen, einer expansiven Geldpolitik und weiteren staatlichen Stützaktionen. Die globale Wirtschaft erholte sich rasch von den Folgen der ersten Pandemiewelle, und die Börsen quittierten dies mit kräftigen Kursgewinnen.

Es erstaunt deshalb nicht, dass auch unsere Pensionskasse von diesen positiven Entwicklungen profitierte und das Jahr 2021 mit einem sehr guten Resultat abschliessen konnte. So erzielte unsere Kasse eine Rendite bei der Vermögensanlage von 7.5 %. Mit dem Ausbruch des Krieges in der Ukraine stellen sich inzwischen jedoch neue globale Fragen, welche die Welt nachhaltig verändern werden. An erster Stelle steht hierbei die humanitäre Katastrophe im Kriegsgebiet. Aber auch die globale Unsicherheit, wie mit dieser Krise umzugehen und wie ein schneller Weg zurück zum Frieden zu finden ist, ist weltweit spürbar. Und für unsere Pensionskasse natürlich ebenfalls relevant ist die Frage, wie die Finanzmärkte auf diese geopolitischen Unsicherheiten reagieren werden.

Aufgrund der guten Vermögensanlage konnten die Wertschwankungsreserven per 31. Dezember 2021 auf CHF 32.2 Mio. (Vorjahr CHF 0.8 Mio.) ausgebaut werden. Diese sind jedoch noch nicht zu 100 % gebildet. Die Zielgrösse der Wertschwankungsreserve liegt bei CHF 64.0 Mio. Der Deckungsgrad beträgt per 31. Dezember 2021 105.23 % liegen (Vorjahr 100.13 %). Bei dieser Bewertung konnten die technischen Rückstellungen vollständig gebildet werden.

Die vom Experten für berufliche Vorsorge berechneten technischen Rückstellungen zur Deckung der verbleibenden Risiken belaufen sich auf CHF 19.6 Mio. Davon entfallen CHF 14.2 Mio. auf Rückstellungen zur Finanzierung der Kompensationsmassnahmen, welche die Stiftung denjenigen Versicherten versprochen hat, welche in den Jahren 2022 – 2031 ihre Altersrente beziehen werden.

Die Kostenbeiträge und Beiträge an den Sicherheitsfonds wurden wie im Vorjahr durch die Stiftung finanziert und die Altersguthaben der aktiv Versicherten umhül-

lend verzinst. Der Stiftungsrat hat beschlossen, die Verzinsung der Altersguthaben der aktiv Versicherten im Jahr 2021 umhüllend mit 1,00 Prozent zu verzinsen. Weiter erhält unsere Pensionskasse ab den Jahr 2022 acht Millionen Franken von der Römisch-katholischen Körperschaft des Kantons Zürich. Dieser Betrag wird den versicherten Personen bei ihrer Pensionierung in Form einer Zusatzverzinsung auf dem zu verrentenden Altersguthaben gutgeschrieben und ergänzt die Abfederungsmassnahmen der Pensionskasse.

Der Stiftungsrat ist überzeugt, mit der beschlossenen Neuausrichtung die Grundlage für eine nachhaltige und weiterhin sichere Altersvorsorge gelegt zu haben.

Besuchen Sie für weitere Informationen unsere Homepage oder wenden Sie sich an die Geschäftsstelle:

www.zh.kath.ch/Pensionskasse

Stephan Hegner, Stiftungsratspräsident

Organisation der Stiftung

Stiftungsurkunde: vom 19. November 2020

Gründung
der Stiftung: 19. Oktober 1966

Vorsorgereglement: gültig ab 1. Januar 2021/neues Reglement gültig
ab 1. Januar 2022

Stiftungsorgane Stiftungsrat (Amtsdauer 2019 bis 2022):

Wahlkreis	Arbeitgebervertreter	Arbeitnehmervertreter
Stadtverband	Janine Zurbruggen, Zürich	Silvia von Arx, Tagelswangen
Übrige Kirchengemeinden	Peter Marck, Adliswil Thomas Suter, Winterthur	Michael Weissnar, Seuzach, Franziska Bosshard, Hüntwangen
Synodalrat	Raphael Meyer, Langnau am Albis	Anna Wörsdorfer, Winterthur
Übrige angeschlossene Institutionen	Othmar Meister, Uetikon am See Ursula Richrath, Horgen	Pfr. Martin Burkart, Zürich Barbara Mantz Frischherz, Luzern

Präsident des
Stiftungsrates: Stephan Hegner,
Unteringstringen

Geschäftsführer: Roni Montalta (ab 01.03.2020)
AXA Pension Solutions AG, Winterthur
Ab 01.01.2022 Allvisa Services AG, Winterthur

Revisionsstelle: BDO AG, Treuhandgesellschaft, St. Gallen

Pensionsversicherungsexperte: Dr. Roger Baumann,
c-alm AG, St. Gallen

Die Erledigung aller Geschäfte der Pensionskasse erforderte fünf Sitzungen des Stiftungsrates.

Bilanz	31.12.21	31.12.20
Aktiven	CHF	CHF
Vermögensanlagen	421 466 923	43 012 318
Flüssige Mittel	11 333 688	4 838 371
Forderungen	1 126 617	18 863
Guthaben bei Versicherungen	6 514 350	6 180 268
Forderungen gegenüber angeschlossenen Arbeitgebern	102 472	247 960
Wertschriften	402 389 797	31 726 856
Aktive Rechnungsabgrenzung	595	1 414 716
Aktiven aus Versicherungsverträgen	239 236 891	568 369 388
Total Aktiven	660 704 409	612 796 422
Passiven	CHF	CHF
Verbindlichkeiten	8 368 077	1 491 991
Freizügigkeitsleistungen und Renten	7 418 952	683 569
Vorausbezahlte Beiträge der angeschlossenen Arbeitgeber	360 053	502 068
Andere Verbindlichkeiten	589 072	306 354
Passive Rechnungsabgrenzung	4 192 663	17 884 286
Arbeitgeber-Beitragsreserve	0	0
Nicht-technische Rückstellungen	0	0
Vorsorgekapitalien und technische Rückstellungen	615 950 390	592 627 286
Vorsorgekapital Aktive Versicherte	321 933 119	0
Vorsorgekapital Rentner	35 221 944	2 043 084
Technische Rückstellungen	19 558 436	22 214 814
Passiven aus Versicherungsverträgen Aktive	4 251 828	333 083 067
Passiven aus Versicherungsverträgen Rentner	234 985 063	235 286 321
Wertschwankungsreserve	32 193 279	792 859
Freie Mittel	0	0
Stand zu Beginn der Periode	0	14 016 590
Ertragsüberschuss (+)/ Aufwandüberschuss (-)	0	-14 016 590
Total Passiven	660 704 409	612 796 422

Betriebsrechnung	2021	2020
	CHF	CHF
Zufluss aus Beiträgen und Eintrittsleistungen	48 498 656	44 708 111
Abfluss für Leistungen und Vorbezüge	-40 954 378	-32 853 178
Auflösung(+)/Bildung(-) Vorsorgekapitalien, technische Rückstellungen und Beitragsreserven	-23 323 104	-35 979 545
Ertrag aus Versicherungsleistungen	353 137 185	33 123 482
Versicherungsaufwand	-4 558 229	-48 707 369
Veränderung Aktiven aus Versicherungs- verträgen	-329 132 497	21 971 474
Netto-Ergebnis aus dem Versicherungsteil	3 667 633	-17 737 025
Netto-Ergebnis aus Vermögensanlage	28 394 086	336 592
Auflösung(+)/Bildung(-) nicht-technische Rückstellungen	0	1 615 000
Sonstiger Ertrag	5 777	16 543
Sonstiger Aufwand	-9 373	-10
Verwaltungsaufwand	-657 701	-529 781
Ertragsüberschuss(+)/Aufwandüber- schuss(-) vor Anpassung Wertschwankungs- reserve	31 400 421	-16 298 680
Auflösung(+)/Bildung(-) Wertschwankungs- reserve	-31 400 421	2 282 090
Ertragsüberschuss(+)/Aufwandüber- schuss(-)	0	-14 016 590