Katholische Kirche
im Kanton
Zürich

Jahresbericht Finanzen 2020

Integraler Teil des
Jahresberichts
der Katholischen Kirche
im Kanton Zürich

Jahresrechnung

3 Bilanz
5 Erfolgsrechnung
8 Investitionsrechnung
9 Geldflussrechnung

Anhang

10 Grundlagen der Rechnungsführung und weitere Angaben
11 Anlagenspiegel Finanzvermögen
12 Anlagenspiegel Verwaltungsvermögen
14 Eigenkapitalnachweis
16 Fonds
16 Staatsbeiträge

17 Finanzkontrolle des Kantons Zürich/ Bericht der Revisionsstelle

Weitere finanzrelevante Informationen

18 Finanzausgleich
18 Normaufwandsausgleich
19 Steuerkraftabschöpfung
19 Übersicht Finanzausgleich
20 Erfolgsrechnung: Zusammenfassung nach Ressorts
21 Erfolgsentwicklung: Erfolgsrechnung nach Kostenstellen nach Ressorts
26 Gliederung der Erfolgsrechnung nach Tätigkeitsprogramm Mittelverwendung und Mittelherkunft
27 Beiträge der Kirchgemeinden
27 Entwicklung der Beitragssätze
28 Baubeiträge an Kirchgemeinden
29 Jahresrechnung Paulus Akademie
30 Jahresrechnung *f*orum

31 Nachweis der negativen Zweckbindung der Steuern juristischer Personen mit Bericht der Finanzkontrolle

33 Pensionskasse für Angestellte der römisch-katholischen Kirchgemeinden des Kantons Zürich

36 Römisch-katholische Zentralkonferenz der Schweiz (RKZ)

Jahresbericht Finanzen 2020

Herausgeber
Synodalrat
der Römisch-katholischen Körperschaft
des Kantons Zürich

Redaktion
Bereich Finanzen und Infrastruktur

Kontakt
Bereichsleiter Gregor Minzer
gregor.minzer@zhkath.ch

Koordination
Kommunikationsstelle der Katholischen Kirche
im Kanton Zürich

Gestaltung:
Liz Ammann Grafik Design, Zürich

Der elektronische Bericht bietet eine detaillierte Übersicht zu den Finanzen der Römisch-katholischen Körperschaft des Kantons Zürich und ist integraler Bestandteil des Jahresberichts.

Jahresrechnung

Bilanz

Nach der Einführung von HRM2 als Rechnungslegungsvorschrift für die Körperschaft im Jahre 2019 zeigen sich in der Bilanz des Berichtjahres 2020 im Vergleich zum Vorjahr keine grösseren finanzrelevanten Abweichungen. Auf der Aktivseite hat sich der Bestand an flüssigen Mitteln und kurzfristigen Geldmarktanlagen um CHF 10,317 Mio. erhöht. Die Zunahme resultiert aus der Auflösung der kurzfristigen Finanzanlage, die aufgrund der Zinsentwicklung liquidiert werden musste. Dadurch konnten negative Zinsen vermieden werden. Dieser Aktivtausch blieb ohne direkte Auswirkungen auf das Tagesgeschäft der Körperschaft.

Die Werte der Grundstücke und der Gebäude des Finanzvermögens sind unverändert bilanziert. Eine Neubewertung findet nur bei wesentlichen Änderungen oder einmal pro Amtsperiode statt. Das Finanzvermögen wurde letztmalig mit der Einführung der neuen Rechnungslegungsvorschriften auf den 1.1.2019 bewertet. Das Total des Finanzvermögens hat sich infolgedessen auf Ende des Berichtsjahres nur unwesentlich um CHF 111 276.32 erhöht. Der Anstieg des Verwaltungsvermögens ist auf die Bauvollendung der Pfingstweidstrasse zurückzuführen. Die im Berichtsjahr getätigten Investitionen von über CHF 2 Mio. am Neubau wurden im Verwaltungsvermögen bilanziert. Die immateriellen Anlagen des Verwaltungsvermögens beinhalten Investitionen in Software. Deren Anschaffungswerte werden innert fünf Jahren abgeschrieben, die der Hardware innert vier. Der Wert des Verwaltungsvermögens (Sachanlagen, immaterielle Anlagen, Darlehen und Beteiligungen) per 31.12.2020 beläuft sich auf CHF 16 177 659.40.

Bei den Passiven haben die laufenden Verpflichtungen analog zur Vorjahresperiode zugenommen. Dem steht der Umstand gegenüber, dass sich der Kreditorenbestand um rund CHF 0,686 Mio. reduzierte. Grund für den hohen Bestand im Jahr 2019 waren höhere Rechnungen betreffend den Neubau an der Pfingstweidstrasse und solche der ICT. Ausstehende Schlussabrechnungen der SVA und verschiedene Quellensteuerabrechnungen für das vierte Quartal 2020 erhöhen den Bestand der laufenden Verbindlichkeiten. Ferner wurden mehrere Baubeiträge an Kirchgemeinden sowie der Beitrag an die Kaserne der Schweizergarde gesprochen, die bilanziert, aber noch nicht ausbezahlt wurden. Dadurch erhöhte sich der Saldo der Transferverbindlichkeiten um CHF 1,048 Mio. Durch die Abgrenzung der zu erwartenden Rechnungen des Neubaus an der Pfingstweidstrasse wurden zum ersten Mal Rechnungen der Investitionsrechnung passiviert. Rückstellungen aus Mehrleistungen des Personals konnten um CHF 0,068 Mio. reduziert werden (Gleitzeit-/Feriensaldi). Der Bestand in den diversen Fonds des Fremdkapitals hat sich um über CHF 1,295 Mio. reduziert. Die zusätzliche Auszahlung zugunsten der Normaufwandsausgleich-berechtigten Gemeinden und die reduzierte Steuerkraftabschöpfung der Gemeinden, die zur Steuerkraftabschöpfung verpflichtet waren, reduzierten den Bestand des Finanzausgleichfonds deutlich, und zwar um CHF 1,179 Mio. Aufgrund des sehr tiefen Zinsumfeldes wurden der Bistumsfonds und der Fürsorgefonds wiederum nicht verzinst.

Die Bilanzsumme hat sich mit den Bilanzanpassungen des Vorjahres im Jahr 2020 um CHF 1,925 Mio. auf CHF 76,735 Mio. erhöht. Das Eigenkapital der Körperschaft beträgt nach Zuweisung des Überschusses CHF 68,276 Mio.

Bilanz	31.12.2020	31.12.2019
Aktiven	CHF	CHF
Flüssige Mittel und kurzfristige Geldanlagen	36 447 844.14	26 130 323.52
Forderungen	8 024 345.80	8 186 546.17
Kurzfristige Finanzanlagen	–	10 000 000.00
Aktive Rechnungsabgrenzungen	225 757.54	271 308.47
Umlaufvermögen	44 697 947.48	44 588 178.16
Finanzanlagen	2 305.00	798.00
Sachanlagen Finanzvermögen	15 857 200.00	15 857 200.00
Anlagevermögen Finanzvermögen	15 859 505.00	15 857 998.00
Total Finanzvermögen	**60 557 452.48**	**60 446 176.16**
Sachanlagen Verwaltungsvermögen	15 411 824.10	13 696 065.91
Immaterielle Anlagen	555 835.30	457 447.05
Darlehen	200 000.00	200 000.00
Beteiligungen, Grundkapitalien	10 000.00	10 000.00
Anlagevermögen Verwaltungsvermögen	16 177 659.40	14 363 512.96
Total Verwaltungsvermögen	**16 177 659.40**	**14 363 512.96**
Total Aktiven	**76 735 111.88**	**74 809 689.12**

Passiven	CHF	CHF
Laufende Verbindlichkeiten	5 112 869.82	4 177 621.90
Passive Rechnungsabgrenzungen	234 588.53	179 063.95
Kurzfristige Rückstellungen	376 670.00	444 790.00
Kurzfristiges Fremdkapital	5 724 128.35	4 801 475.85
Langfristige Finanzverbindlichkeiten	–	–
Langfristiges Fremdkapital	–	–
Verbindlichkeiten gegenüber Fonds im Fremdkapital	2 734 130.56	4 030 010.86
Langfristiges Fremdkapital	2 734 130.56	4 030 010.86
Total Fremdkapital	**8 458 258.91**	**8 831 486.71**
Fonds / Legate	1 504 578.62	1 514 407.75
Zweckgebundenes Eigenkapital	1 504 578.62	1 514 407.75
Reserven	–	–
Aufwertungsreserve (Einführung HRM2)	–	–
Neubewertungsreserve Finanzvermögen	–	
Bilanzüberschuss/-fehlbetrag	66 772 274.35	64 463 794.66
Zweckfreies Eigenkapital *davon Ertragsüberschuss 2020*	66 772 274.35 2 308 479.69	64 463 794.66 4 710 210.35
Total Eigenkapital	**68 276 852.97**	**65 978 202.41**
Total Passiven	**76 735 111.88**	**74 809 689.12**

Erfolgsrechnung

Das Budget 2020 der Körperschaft sah bei einem Aufwand von CHF 63 512 105.– und einem Ertrag von CHF 64 429 435.– einen Ertragsüberschuss von CHF 917 330.– vor. Die Jahresrechnung 2020 der Römisch-katholischen Körperschaft weist nun bei einem Ertrag von CHF 64 071 375.48 sowie einem Aufwand von CHF 61 762 895.79 einen unverkennbar höheren Ertragsüberschuss von CHF 2 308 479.69 aus.

Nicht höhere Beiträge vonseiten der Kirchgemeinden auf Basis ihrer Steuereinnahmen führten zu diesem erfreulichen Ergebnis, sondern der vom Bund verordnete Stillstand der Wirtschaft mit den getroffenen Massnahmen des Lockdowns sowie deren unmittelbare Folgen waren Grundlage für das weit bessere Ergebnis. So steht dem positiven Jahresabschluss die Tatsache gegenüber, dass viele Veranstaltungen und Anlässe, verschiedene Vorhaben und einiges an Seelsorgearbeit nicht so durchgeführt oder verrichtet werden konnten, wie es notwendig gewesen wäre. Die positiven finanziellen Effekte hieraus zeigen sich in der Erfolgsrechnung der Körperschaft insbesondere bei den Abweichungen zum budgetierten Sach- und Personalaufwand.

Aufgrund des wider Erwarten guten Abschlusses im Berichtsjahr präsentiert sich die finanzielle Situation der Körperschaft aktuell in bester Verfassung. Die kommenden Veränderungen betreffend die Beiträge der Kirchgemeinden und die Auswirkungen der Kirchenaustritte können aufgrund der robusten Eigenkapitalstruktur mittelfristig getragen werden. Auch ist die Umsetzung der Legislaturziele finanziell gesichert. Die Auswirkungen der Steuervorlage 17 sowie die konjunkturelle Unsicherheiten der Wirtschaft aufgrund der Pandemie lassen sich erstmals mit den im Sommer vorliegenden Abschlüssen 2020 der Kirchgemeinden beziffern. Die dann ausgewiesenen Kirchensteuererträge 2020 bilden die Basis für die Beiträge an die Körperschaft des Jahres 2021. Die Umsetzung künftiger Legislaturziele der Römisch-katholischen Körperschaft des Kantons Zürich hängt nicht unwesentlich von diesen finanziellen Rahmenbedingungen ab.

Wie erwähnt haben zu diesem Ergebnis vorwiegend die Auswirkungen der verfügten Massnahmen zur Bekämpfung der Pandemie beigetragen. Während auf der Ertragsseite die Einnahmen sogar leicht zurückgingen, sind hauptsächlich nicht getätigte Sachaufwendungen und eine Minderung der Personalkosten für den in dieser Höhe nicht erwarteten Ertragsüberschuss verantwortlich.

Die Beiträge der Kirchgemeinden an die Körperschaft fielen mit CHF 0,568 Mio. tiefer aus als budgetiert. Zum Zeitpunkt der Schätzung der Beiträge der Kirchgemeinden ist man von einer stabileren Konjunktur (sogar von einem kleinen Wachstum) und generell von einer höheren Zunahme der Fiskalerträge ausgegangen. Dank der Zunahme der Steuern von juristischen Personen bei den Landgemeinden und einer Nachfakturierung für eine Kirchgemeinde betreffend Anteile des Vorjahres wurden bei dieser Position im Vergleich zur Vorjahresperiode die Rückgänge der Einnahmen (vorwiegend diejenigen der Stadtgemeinden) kompensiert.

Auf der Aufwandseite sind gegenüber dem Budget Minderaufwendungen von total CHF 1,749 Mio. zu verzeichnen. Der budgetierte Personalaufwand wurde insgesamt um CHF 1,167 Mio. unterschritten. Einerseits konnten Stellen im Ressort Finanzen und Infrastruktur erst später als geplant besetzt werden (Sachbearbeitung Finanzen und Leitung ICT), andererseits zeigten sich die finanziellen Auswirkungen der Versammlungs- und Anlassverbote aufgrund der Pandemie: Es wurden deutlich weniger Sitzungen (Synode, Kommissionen) abgehalten sowie weniger Honorare an Dritte ausbezahlt. Ausserplanmässig wurde auch der Personalbestand in der Missione Cattolica di Lingua Italiana durch Abgänge (Priester) deutlich unterschritten.

Bei den Sachkosten sind CHF 0,987 Mio. weniger Aufwendungen als budgetiert ausgewiesen. Viele Veranstaltungen konnten und durften aufgrund der vom Bund verord-

neten Vorschriften nicht durchgeführt werden. Ein Rückgang bei Dienstleistungen Dritter, Honorare und Gutachten und bei den Lebensmitteln (Auslagen für Anlässe) war die direkte Folge davon. Gerade im Bereich der ICT mussten Projekte Corona-bedingt auf die Folgejahre verschoben werden.

Bei der Budgetierung der Baubeiträge an die Kirchgemeinden wird auf die Erfahrungswerte der vergangenen Jahre abgestützt. Im Berichtsjahr wurde diese Aufwandposition um CHF 0,285 Mio. überschritten. Es wurden mehr Baubeiträge als veranschlagt beschlossen. Die Abschreibungen auf dem Verwaltungsvermögen fielen tiefer aus als budgetiert (minus CHF 0,269 Mio.). Weniger Ausgaben im Bereich der ICT wurden in der Investitionsrechnung verbucht, zudem fielen die Abschreibungen auf das Gebäude an der Pfingstweidstrasse tiefer aus als in der damaligen Planperiode berechnet.

Gestufter Erfolgsausweis

in CHF	Rechnung 2020	Budget 2020	Rechnung 2019
Personalaufwand	24 229 189.49	25 396 570	24 246 130.85
Sach- und übriger Betriebsaufwand	6 300 131.81	7 287 685	6 397 763.72
Abschreibungen Verwaltungsvermögen	647 400.00	916 800	193 293.00
Einlagen in Fonds und Spezialfinanzierungen	15 241.75	15 000	28 755.95
Transferaufwand	29 144 081.03	28 415 450	26 373 370.71
Total Betrieblicher Aufwand	**60 336 044.08**	**62 031 505**	**57 239 314.23**
Entgelte	714 182.64	477 200	974 285.89
Verschiedene Erträge	45 692.50	700	51 640.05
Entnahmen aus Fonds und Spezialfinanzierungen	1 323 305.98	20 000	285 703.45
Transferertrag	58 990 407.24	60 806 035	59 310 520.37
Total Betrieblicher Ertrag	61 073 588.36	61 303 935	60 622 149.76
Ergebnis aus betrieblicher Tätigkeit	**737 544.28**	**-727 570**	**3 382 835.53**
Finanzaufwand	106 566.36	111 900	111 843.85
Finanzertrag	1 677 501.77	1 756 800	1 430 078.67
Ergebnis aus Finanzierung	1 570 935.41	1 644 900	1 318 234.82
Operatives Ergebnis	**2 308 479.69**	**917 330**	**4 701 070.35**
Ausserordentlicher Aufwand			
Ausserordentlicher Ertrag	–	–	9 140.00
Ausserordentliches Ergebnis	–	–	9 140.00
Gesamtergebnis Erfolgsrechnung	**2 308 479.69**	**917 330.00**	**4 710 210.35**
Ertragsüberschuss (+) / Aufwandüberschuss (-)			
Interne Verrechnungen (Aufwand)	1 320 285.35	1 368 700	1 431 352.00
Interne Verrechnungen (Ertrag)	1 320 285.35	1 368 700	1 431 352.00
Total Aufwand	61 762 895.79	63 512 105.00	58 782 510.08
Total Ertrag	**64 071 375.48**	**64 429 435.00**	**63 492 720.43**

Erfolgsrechnung nach Ressort

Die folgende Tabelle zeigt die Nettoaufwendungen bzw. Nettoerträge der einzelnen Ressorts auf. Die Beiträge der Kirchgemeinden und der Staatsbeitrag sind hierbei gesondert aufgeführt. Der Synodalrat hat zu Beginn der aktuellen Legislaturperiode eine veränderte Ressortstruktur beschlossen. Zudem wurden auf Basis der Organisationsstruktur des Synodalrates auf diesen Zeitpunkt einige Kostenstellen in neue Ressorts umgegliedert. Die Vergleichbarkeit mit vorherigen Berichtsjahren ist somit nur für das Jahr 2019 möglich.

in CHF	Rechnung 2020	Budget 2020	Rechnung 2019
Präsidiales	15 371 352.32	16 249 130	15 244 275.74
Seelsorge Gesundheitswesen und Inklusion	6 645 089.88	6 818 930	6 551 765.50
Seelsorge Jugend und junge Erwachsene	5 712 102.29	6 053 550	4 670 130.53
Migrantenseelsorge	7 589 747.07	8 609 940	7 903 082.65
Ökumenische Seelsorge	931 827.91	1 005 900	867 353.19
Soziales und Ökologie	6 008 057.70	5 822 220	5 611 553.98
Bildung und Kultur	5 963 113.65	6 128 000	5 611 617.30
Finanzen und Infrastruktur	-51 299 428.20	-52 597 100	-52 153 443.38
Beiträge der Kirchgemeinden	*-29 431 495.00*	*-30 000 000*	*-29 367 445.00*
Staatsbeitrag	*-23 439 000.00*	*-23 439 000*	*-22 555 000.00*
Übriges Finanzen, Liegenschaften und ICT	*1 571 067*	*841 900*	*-230 998.38*
Personal	769 657.69	992 100	983 454.14
	-2 308 479.69	**-917 330.00**	**-4 710 210.35**

Investitionsrechnung

Die Investitionsrechnung zeigt die Investitionen oder Anschaffungen, die bilanziert werden sowie über der Aktivierungsgrenze von CHF 50 000.– liegen. Baubeiträge und Investitionsbeiträge an Dritte sind davon ausgenommen und werden direkt der Erfolgsrechnung belastet. Die Investitionen ins Verwaltungs- oder Finanzvermögen werden gesondert in einer eigenen Rechnung dargestellt. Im Jahr 2020 wurden wie im Vorjahr keine Investitionen ins Finanzvermögen vorgenommen.

Beim Verwaltungsvermögen wurden CHF 2,131 Mio. in den Neubau an der Pfingstweidstrasse investiert. Das Projekt ist somit bis auf den Beitrag der Paulus Akademie zum Raum der Stille abgeschlossen. Weiter wurden Anschaffungen im Bereich der EDV (Soft- und Hardware) in der Höhe von CHF 0,330 Mio. getätigt, die aktiviert und somit in die Bilanz aufgenommen wurden. Die Abschreibungen des Verwaltungsvermögens erfolgen in der Erfolgsrechnung und werden in der Bilanz über die jeweiligen Wertberichtigungskonti ausgewiesen. In der Bilanz sind deshalb die Anschaffungswerte ausgewiesen. Die Nettoinvestitionen liegen in etwa in der Höhe des Budgets und betragen im Berichtsjahr CHF 2 461 546.44.

Investitionsrechnung Verwaltungsvermögen

in CHF	Rechnung 2020	Budget 2020	Rechnung 2019
Sachgruppen			
Sachanlagen	2 229 510.34	2 188 500.00	4 249 486.06
Investitionen auf Rechnung Dritter			
Immaterielle Anlagen	265 888.25	135 800.00	649 145.10
Darlehen			
Beteiligungen und Grundkapitalien			
Eigene Investitionsbeiträge			
Durchlaufende Investitionsbeiträge			
Total Investitionsausgaben	**2 495 398.59**	**2 324 300.00**	**4 898 631.16**
Übertragungen Sachanlagen in FV			
Rückerstattungen	33 852.15	–	110 008.05
Abgang immaterieller Anlagen			
Investitionsbeiträge für eigene Rechnung			
Rückzahlung von Darlehen			
Übertragung von Beteili-			
Rückzahlung eigener Investitionsbeiträge			
Durchlaufende Investitionsbeiträge			
Total Investitionseinnahmen	**33 852.15**	**–**	**110 888.05**
Nettoinvestitionen Verwaltungsvermögen	**2 461 546.44**	**2 324 300.00**	**4 788 623.11**

Geldflussrechnung

Die Geldflussrechnung (GFR) informiert über die Ursache einer bestimmten Liquiditätssituation, indem sie die Herkunft und die Verwendung der flüssigen Mittel und der kurzfristigen Geldanlagen aufzeigt. Die Differenz von beinahe CHF 10 Mio. begründet sich mit der Auflösung einer Finanzanlage und dem Transfer des Geldes in die flüssigen Mittel. Die Finanzanlage war auf drei Monate kündbar und hatte somit keinen unmittelbaren Einfluss auf die Verfügbarkeit der Liquidität der Körperschaft. In der Geldflussrechnung muss die Auflösung der Anlage aber dennoch als Zunahme der flüssigen Mittel ausgewiesen werden. Die Zunahme der übrigen flüssigen Mittel bewegt sich in etwa in der Höhe des Vorjahres.

		2020		2019
Geldflussrechnung		CHF		CHF
Betriebliche Tätigkeit (operative Tätigkeit)				
Jahresergebnis Erfolgsrechnung: Ertragsüberschuss (+), Aufwandüberschuss (-)		2 308 479.69		4 710 210.35
Abschreibungen Verwaltungsvermögen		647 400.00		193 293.00
Abnahme/Zunahme Forderungen		162 200.37		-556 640.14
Abnahme/Zunahme Aktive Rechnungsabgrenzungen		45 550.93		109 623.39
Verluste/Gewinne auf Finanzanlagen (realisiert)		798.00		2 979.30
Zunahme/Abnahme Laufende Verbindlichkeiten		892 419.05		1 195 748.06
Zunahme/Abnahme Passive Rechnungsabgrenzungen		55 524.58		-132 202.47
Bildung/Auflösung Rückstellungen der Erfolgsrechnung		-68 120.00		14 220.00
Einlagen/Entnahmen Fonds/Spezialfinanzierungen FK u. EK		-1 305 709.43		-255 227.90
Geldfluss aus betrieblicher Tätigkeit (Cashflow)		**2 738 543.19**		**5 282 003.59**
Investitionstätigkeit ins Verwaltungsvermögen				
Investitionsausgaben Verwaltungsvermögen	-2 495 398.59		-4 898 631.16	
Investitionseinnahmen Verwaltungsvermögen	33 852.15		110 008.05	
Saldo der Investitionsrechnung (Nettoinvestitionen)		-2 461 546.44		-4 788 623.11
Geldfluss aus Investitionstätigkeit ins Verwaltungsvermögen		**-2 461 546.44**		**-4 788 623.11**
Anlagentätigkeit ins Finanzvermögen				
Abnahme/Zunahme Finanzanlagen FV und derivative Finanzinstrumente		9 998 493.00		2 050.00
Gewinne/Verluste auf Finanzanlagen (realisiert)		-798.00		-2 979.30
Geldfluss aus Anlagentätigkeit ins Finanzvermögen		**9 997 695.00**		**-929.30**
Geldfluss aus Investitions- und Anlagentätigkeit		**7 536 148.56**		**-4 789 552.41**
Finanzierungstätigkeit				
Zunahme/Abnahme Kontokorrente mit Dritten (Kontokorrentschulden)		42 828.87		44 617.12
Geldfluss aus Finanzierungstätigkeit		**42 828.87**		**44 617.12**
Veränderung Flüssige Mittel und kurzfristige Geldanlagen		**10 317 520.62**		**537 068.30**
Stand flüssige Mittel per 1.1.		26 130 323.52		25 593 255.22
Stand flüssige Mittel per 31.12.		36 447 844.14		26 130 323.52
Zunahme (+)/Abnahme (-) Flüssige Mittel und kurzfristige Geldanlagen		**10 317 520.62**		**537 068.30**

Anhang

Grundlagen der Rechnungsführung und weitere Angaben

Regelwerk der Rechnungslegung:
Die Grundlage für die Rechnungsführung der Zentralkasse bildet die Finanzordnung über den Finanzhaushalt und den Finanzausgleich der Römisch-katholischen Körperschaft des Kantons Zürich (FO) vom 12. April 2018.
Der 6. Abschnitt: Rechnungslegung und Berichterstattung erläutert die Grundlagen zur Rechnungslegung.
Im Bericht und Antrag an die Synode wurde festgelegt, dass die Rechnungsführung der Körperschaft ab dem 1. Januar 2019 nach den Bestimmungen gemäss HRM2 auf Basis der neuen Finanzordnung (FO) geführt werden soll. Diesem Antrag ist die Synode an ihrer Sitzung vom 12. April 2018 gefolgt und hat die Einführung beschlossen. Die Umsetzung erfolgte mit dem Rechnungsjahr 2019.

Grundsätze der Rechnungslegung und Berichterstattung
Die Rechnungslegung richtet sich nach den Grundsätzen der Verständlichkeit, der Wesentlichkeit, der Zuverlässigkeit, der Vergleichbarkeit, der Fortführung, der Stetigkeit, der Periodenabgrenzung und der Bruttodarstellung.
Vermögenswerte im Finanzvermögen werden bilanziert, wenn sie einen künftigen wirtschaftlichen Nutzen erbringen und ihr Wert verlässlich ermittelt werden kann.
Vermögenswerte im Verwaltungsvermögen werden bilanziert, wenn sie einen künftigen wirtschaftlichen Nutzen hervorbringen oder ihre Nutzung zur Erfüllung öffentlicher oder kirchlicher Aufgaben vorgesehen ist, ihr Wert verlässlich ermittelt werden kann und sie über der Aktivierungsgrenze liegen.
Die Aktivierungsgrenze beträgt 50 000 Franken.
Die Vermögenswerte werden nach den Grundsätzen der Finanzordnung und nach den Rechnungslegungsvorschriften HRM2 bewertet und bilanziert.
Abweichungen von den geltenden Rechnungslegungsgrundsätzen sind im betroffenen Jahr auszuweisen und der Effekt der Abweichung im Jahresabschluss (Anhang) darzustellen.

Abweichungen von Rechnungslegungsgrundsätzen
Im Berichtsjahr sind keine Abweichungen von den Rechnungslegungsgrundsätzen vorhanden.

Organisationseinheiten
Die Römisch-katholische Körperschaft des Kantons Zürich vereinigt die römisch-katholischen Kantonseinwohnerinnen und -einwohner und ihre Kirchgemeinden in einer selbständigen Körperschaft des öffentlichen Rechts gemäss Art. 130 Abs. 1 lit. b der Verfassung des Kantons Zürich.
Die Organe der Körperschaft sind: die Gesamtheit der Stimmberechtigten, die Synode, der Synodalrat und die Rekurskommission. Der Synodalrat, die Exekutive der Körperschaft, fasst die ihm obliegenden Aufgabengebiete in neun Ressorts zusammen, diese wiederum gliedern sich in Bereiche. Die Ressortleiterinnen und -leiter verantworten im Synodalrat die Geschäfte aus ihren Ressorts. Den Bereichen stehen Bereichsleiterinnen und Bereichsleiter vor.
Die Jahresrechnung wird nach den Ressorts gegliedert und in den jeweiligen Ressorts nach Kostenstellen geführt. In der Jahresrechnung der Körperschaft ist die Jahresrechnung der «hiv-aidsseelsorge» vollständig berücksichtigt worden.

Anmerkungen zur Bilanz
Gemäss Baureglement § 19 Abs. 2 sind Beiträge für Bauten, die nicht zweckgemäss verwendet wurden oder wenn die beitragsberechtigten Bauten veräussert werden, innerhalb von 20 Jahren rückerstattungspflichtig. Diese möglichen Rückerstattungen sind nicht bilanziert.
Eine Heimfallentschädigung aus dem Verkauf der Liegenschaft an der Carl-Spitteler-

Strasse an die römisch-katholische Pfarrkirchenstiftung Zürich-Witikon ist in der Höhe von 550 000 Franken geschuldet. Sie wird bei Vorliegen eines Baukredits fällig. Aufgrund von verschiedenen Umständen verzögert sich das Bauvorhaben und die Zahlung der Entschädigung an die Körperschaft ist vorläufig sistiert.
Finanzielle Beiträge an Kirchgemeinden und Dritte, die die Aktivierungsgrenze überschreiten, werden gemäss Finanzordnung § 40 Abs. 2 (FO) nicht über die Investitionsrechnung gebucht und aktiviert. Sie sind als A-fonds-perdu-Beiträge zu verstehen und werden der Erfolgsrechnung belastet.

Eventualverpflichtungen
Keine.

Konsolidierungsverpflichtung
Gemäss den HRM2-Richtlinien der Konferenz der kantonalen Finanzdirektorinnen und -direktoren zur Konsolidierung sind die Erfolgsrechnungen zweier von der Körperschaft wesentlich unterstützter Stiftungen im Anhang der Jahresrechnung zu publizieren. Die Jahresrechnungen der Paulus Akademie und der Stiftung *f*orum – Pfarrblatt der Katholischen Kirche im Kanton Zürich auf den Seiten 29 und 30 aufgeführt.

Anlagenspiegel

Gemäss § 73 der Finanzordnung hat die Körperschaft eine Anlagenbuchhaltung zu führen, welche die einzelnen Anlagen mit ihren Buch- und Restbuchwerten, die Zu- und Abgänge, die Kategorie und Nutzungsdauer sowie die Abschreibungen zeigt. Auf Grund des Wechsels der Buchhaltungssoftware wird die Anlagebuchhaltung letztmalig im Berichtsjahr in Form von Tabellen geführt, welche sich auf die notwendigsten Werte beschränken. Ab dem Rechnungsjahr 2021 werden die Angaben künftig noch detaillierter ausgewiesen.

Anlagenspiegel – Finanzvermögen

Rechnung 2020

		Buchwert per 01.01.	Zugänge (+)	Abgänge (-)	Verkehrswertanpassung (+/-)	Umgliederungen (+/-)	**Buchwert per 31.12.**
	Sachanlagen FV						CHF
1080.0	Grundstücke	0.00	0.00	0.00	0.00	0.00	0.00
1080.1	Grundstücke mit Baurechten	644 700.00	0.00	0.00	0.00	0.00	644 700.00
1084.0	Gebäude	15 212 500.00	0.00	0.00	0.00	0.00	15 212 500.00
1084.1	Grundeigentumsanteile	0.00	0.00	0.00	0.00	0.00	0.00
1086.0	Mobilien	0.00	0.00	0.00	0.00	0.00	0.00
1087.0	Anlagen im Bau	0.00	0.00	0.00	0.00	0.00	0.00
1089.0	Übrige Sachanlagen	0.00	0.00	0.00	0.00	0.00	0.00
	Total Sachanlagen	**15 857 200.00**	**0.00**	**0.00**	**0.00**	**0.00**	**15 857 200.00**

Rechnung 2019

		Buchwert per 01.01.	Zugänge (+)	Abgänge (-)	Verkehrswertanpassung (+/-)	Umgliederungen (+/-)	**Buchwert per 31.12.**
	Sachanlagen FV						CHF
1080.0	Grundstücke	0.00	0.00	0.00	0.00	0.00	0.00
1080.1	Grundstücke mit Baurechten	644 700.00	0.00	0.00	0.00	0.00	644 700.00
1084.0	Gebäude	15 212 500.00	0.00	0.00	0.00	0.00	15 212 500.00
1084.1	Grundeigentumsanteile	0.00	0.00	0.00	0.00	0.00	0.00
1086.0	Mobilien	0.00	0.00	0.00	0.00	0.00	0.00
1087.0	Anlagen im Bau	0.00	0.00	0.00	0.00	0.00	0.00
1089.0	Übrige Sachanlagen	0.00	0.00	0.00	0.00	0.00	0.00
	Total Sachanlagen	**15 857 200.00**	**0.00**	**0.00**	**0.00**	**0.00**	**15 857 200.00**

Anlagenspiegel – Verwaltungsvermögen

		Anschaffungskosten				Kumulierte Abschreibungen					Rechnung 2020
		Stand per 01.01	Zugänge (+) Abgänge (-)	Umgliede-rungen (+/-)	Stand per 31.12.	Stand per 01.01.	Planm. Abschreib.	Ausserplanm. Abschr./WB	Abgänge (+)	Stand per 31.12.	**Buchwert per 31.12.**
	Bilanzkonten										CHF
Sachanlagen VV											
1400	Grundstücke	2 580 291.00	0.00	0.00	2 580 291.00	0.00	0.00	0.00	0.00	0.00	2 580 291.00
1404	Hochbauten	268 063.00	0.00	12 857 191.39	13 125 254.39	-28 793.00	-413 600.00	0.00	0.00	-442 393.00	12 682 861.39
1406	Mobilien VV	200 814.06	64 357.65	0.00	265 171.71	-50 200.00	-66 300.00	0.00	0.00	-116 500.00	148 671.71
1407	Anlagen im Bau VV	10 725 890.85	2 131 300.54	-12 857 191.39	0.00	0.00	0.00	0.00	0.00	0.00	0.00
1409	Übrige Sachanlagen	0.00	0.00	0.00	0.00	0.00	0.00	0.00	0.00	0.00	0.00
	Total Sachanlagen	**13 775 058.91**	**2 195 658.19**	**0.00**	**15 970 717.10**	**-78 993.00**	**-479 900.00**	**0.00**	**0.00**	**-558 893.00**	**15 411 824.10**
Immaterielle Anlagen											
1420	Software	571 747.05	265 888.25	0.00	837 635.30	-114 300.00	-167 500.00	0.00	0.00	-281 800.00	555 835.30
8013	**Total Immaterielle Anlagen**	**571 747.05**	**265 888.25**	**0.00**	**837 635.30**	**-114 300.00**	**-167 500.00**	**0.00**	**0.00**	**-281 800.00**	**555 835.30**
Darlehen											
1446	Private Organisationen o. Erwerbszweck	200 000.00	0.00	0.00	200 000.00	0.00	0.00	0.00	0.00	0.00	200 000.00
	Total Darlehen	**200 000.00**	**0.00**	**0.00**	**200 000.00**	**0.00**	**0.00**	**0.00**	**0.00**	**0.00**	**200 000.00**
Beteiligungen, Grundkapitalien											
1456	Private Organisationen o. Erwerbszweck	10 000.00	0.00	0.00	10 000.00	0.00	0.00	0.00	0.00	0.00	10 000.00
	Total Beteiligungen	**10 000.00**	**0.00**	**0.00**	**10 000.00**	**0.00**	**0.00**	**0.00**	**0.00**	**0.00**	**10 000.00**
	Total Verwaltungsvermögen	**14 556 805.96**	**2 461 546.44**	**0.00**	**17 018 352.40**	**-193 293.00**	**-647 400.00**	**0.00**	**0.00**	**-840 693.00**	**16 177 659.40**

		Anschaffungskosten				Kumulierte Abschreibungen						Rechnung 2019
		Stand per 01.01	Zugänge (+) Abgänge (-)	Umgliede-rungen (+/-)	Stand per 31.12.	Stand per 01.01.	Planm. Abschreib.	Ausserplanm. Abschr./WB	Abgänge (+)	Umgliede-rungen (+/-)	Stand per 31.12.	**Buchwert per 31.12.**
	Bilanzkonten											CHF
Sachanlagen VV												
1400	Grundstücke	2 580 291.00	0.00	0.00	2 580 291.00	0.00	0.00	0.00	0.00	0.00	0.00	2 580 291.00
1404	Hochbauten	268 063.00	0.00	0.00	268 063.00	0.00	-28 793.00	0.00	0.00	0.00	-28 793.00	239 270.00
1406	Mobilien VV	0.00	200 814.06	0.00	200 814.06	0.00	-50 200.00	0.00	0.00	0.00	-50 200.00	150 614.06
1407	Anlagen im Bau VV	6 709 828.85	4 016 062.00	0.00	10 725 890.85	0.00	0.00	0.00	0.00	0.00	0.00	10 725 890.85
1409	Übrige Sachanlagen	0.00	0.00	0.00	0.00	0.00	0.00	0.00	0.00	0.00	0.00	0.00
	Total Sachanlagen	**9 558 182.85**	**4 216 876.06**	**0.00**	**13 775 058.91**	**0.00**	**-78 993.00**	**0.00**	**0.00**	**0.00**	**-78 993.00**	**13 696 065.91**
Immaterielle Anlagen												
1420	Software	0.00	571 747.05	0.00	571 747.05	0.00	-114 300.00	0.00	0.00	0.00	-114 300.00	457 447.05
8013	**Total Immaterielle Anlagen**	**0.00**	**571 747.05**	**0.00**	**571 747.05**	**0.00**	**-114 300.00**	**0.00**	**0.00**	**0.00**	**-114 300.00**	**457 447.05**
Darlehen												
1446	Private Organisationen o. Erwerbszweck	200 000.00	0.00	0.00	200 000.00	0.00	0.00	0.00	0.00	0.00	0.00	200 000.00
	Total Darlehen	**200 000.00**	**0.00**	**0.00**	**200 000.00**	**0.00**	**0.00**	**0.00**	**0.00**	**0.00**	**0.00**	**200 000.00**
Beteiligungen, Grundkapitalien												
1456	Private Organisationen o. Erwerbszweck	10 000.00	0.00	0.00	10 000.00	0.00	0.00	0.00	0.00	0.00	0.00	10 000.00
	Total Beteiligungen	**10 000.00**	**0.00**	**0.00**	**10 000.00**	**0.00**	**0.00**	**0.00**	**0.00**	**0.00**	**0.00**	**10 000.00**
	Total Verwaltungsvermögen	**9 768 182.85**	**4 788 623.11**	**0.00**	**14 556 805.96**	**0.00**	**-193 293.00**	**0.00**	**0.00**	**0.00**	**-193 293.00**	**14 363 512.96**

Eigenkapitalnachweis 2020

			Fonds		Vorfinanzierungen		Jahresergebnis		Stand per 31.12.
	Stand per 01.01	Umbuchung	Einlage	Entnahme	Einlage	Entnahme	Ertragsüberschuss	Aufwandüberschuss	
Veränderungen									CHF
2910 Fonds im Eigenkapital	**1 514 407.75**								**1 504 578.62**
Bildungsfonds	124 344.85		10 000.00	-19 829.13					114 515.72
Fürsorgefonds	231 072.70		0.00	0.00					231 072.70
Bistumsfonds	1 158 990.20		0.00	0.00					1 158 990.20
2930 Vorfinanzierungen	0.00								**0.00**
Keine	0.00				0.00	0.00			0.00
2950 Aufwertungsreserve*	**0.00**								**0.00**
Aufwertungsreserve	0.00	0.00							0.00
2960 Neubewertungsreserve FV*	**0.00**								**0.00**
Neubewertungsreserve Finanzvermögen	0.00	0.00							0.00
2990 Jahresergebnis	**4 710 210.35**								**2 308 479.69**
Jahresergebnis	4 710 210.35	-4 710 210.35					2 308 479.69	0.00	2 308 479.69
2999 Kumulierte Ergebnisse der Vorjahre	**59 753 584.31**								**64 463 794.66**
Kumulierte Ergebnisse der Vorjahre	59 753 584.31	4 710 210.35							64 463 794.66
Total	**65 978 202.41**	**0.00**	**10 000.00**	**-19 829.13**	**0.00**	**0.00**	**2 308 479.69**	**0.00**	**68 276 852.97**

* Per 31.12.2019 wird die Aufwertungs- und Neubewertungsreserve FV dem Konto 2999 «Kumulierte Ergebnisse der Vorjahre» zugewiesen.

Eigenkapitalnachweis 2019

			Fonds		Vorfinanzierungen		Jahresergebnis		Stand per 31.12.
	Stand per 01.01	Umbuchung Neubewertung*	Einlage	Entnahme	Einlage	Entnahme	Ertragsüberschuss	Aufwandüberschuss	
Veränderungen									CHF
2910 Fonds im Eigenkapital	**1 515 296.45**								**1 514 407.75**
Bildungsfonds	114 233.55		18 000.00	-7 888.70					124 344.85
Fürsorgefonds	242 072.70		0.00	-11 000.00					231 072.70
Bistumsfonds	1 158 990.20		0.00	0.00					1 158 990.20
2930 Vorfinanzierungen	0.00								**0.00**
Keine	0.00				0.00	0.00			0.00
2950 Aufwertungsreserve*	**-956 585.95**								**0.00**
Aufwertungsreserve	-956 585.95	956 585.95							0.00
2960 Neubewertungsreserve FV*	**9 769 635.30**								**0.00**
Neubewertungsreserve Finanzvermögen	9 769 635.30	-9 769 635.30							0.00
2990 Jahresergebnis	**0.00**								**4 710 210.35**
Jahresergebnis							4 710 210.35	0.00	4 710 210.35
2999 Kumulierte Ergebnisse der Vorjahre	**50 940 534.96**								**59 753 584.31**
Kumulierte Ergebnisse der Vorjahre	50 940 534.96	8 813 049.35							59 753 584.31
Total	**61 268 880.76**	**0.00**	**18 000.00**	**-18 888.70**	**0.00**	**0.00**	**4 710 210.35**	**0.00**	**65 978 202.41**

* Per 31.12.2019 wird die Aufwertungs- und Neubewertungsreserve FV dem Konto 2999 «Kumulierte Ergebnisse der Vorjahre» zugewiesen.

Fonds

	2020	2019
	CHF	CHF
Verbindlichkeiten gegenüber Fonds im Fremdkapital		
Finanzausgleichsfonds		
Stand am 1. Januar	2 989 432.40	3 170 787.40
Einlagen	0.00	0.00
Entnahmen	-1 179 958.00	-181 355.00
Stand am 31. Dezember	1 809 474.40	2 989 432.40
Fonds im Eigenkapital		
Bildungsfonds		
Stand am 1. Januar	124 344.85	114 233.55
Einlagen	10 000.00	18 000.00
Entnahmen	-19 829.13	-7 888.70
Stand am 31. Dezember	114 515.72	124 344.85
Fürsorgefonds		
Stand am 1. Januar	231 072.70	242 072.70
Einlagen	0.00	0.00
Entnahmen	0.00	-11 000.00
Stand am 31. Dezember	231 072.70	231 072.70
Bistumsfonds		
Stand am 1. Januar	1 158 990.20	1 158 990.20
Einlagen	0.00	0.00
Entnahmen	0.00	0.00
Stand am 31. Dezember	1 158 990.20	1 158 990.20

Staatsbeiträge 2019 und 2020

	2020	2019
	CHF	CHF
Die Körperschaft erhielt folgende Staatsbeiträge:		
a) Kostenbeiträge des Staates gemäss dem Kirchengesetz	23 439 000.00	22 555 000.00
b) Gefängnisseelsorge	158 000.00	158 000.00
c) Mittelschulseelsorge Lehrauftrags-entschädigungen	653 953.15	572 382.00
	24 250 953.15	**23 285 382.30**

FINANZKONTROLLE KANTON ZÜRICH

Weinbergstrasse 49
Postfach
8090 Zürich
info@fk.zh.ch
www.finanzkontrolle.zh.ch

Bericht der Finanzkontrolle an den Synodalrat und die Synode zur Jahresrechnung 2020

Basierend auf Art. 72 a der Kirchenordnung der Römisch-katholischen Körperschaft des Kantons Zürich haben wir die im Jahresbericht Finanzen 2020 auf der Seite 3 bis 16 publizierte Jahresrechnung der Zentralkasse der Römisch-katholischen Körperschaft, bestehend aus Bilanz, Erfolgsrechnung. Investitionsrechnung, Geldflussrechnung und Anhang, für das am 31. Dezember 2020 abgeschlossene Geschäftsjahr geprüft.

Verantwortung des Synodalrates

Der Synodalrat ist für die Führung der Zentralkasse und Aufstellung der Jahresrechnung in Übereinstimmung mit den für die Organisation geltenden Rechtsgrundlagen und der Rechnungslegungsnorm HRM2 verantwortlich. Diese Verantwortung beinhaltet die Ausgestaltung, Implementierung und Aufrechterhaltung eines internen Kontrollsystems mit Bezug auf die Aufstellung einer Jahresrechnung, die frei von wesentlichen falschen Angaben als Folge von Verstössen oder Irrtümern ist. Darüber hinaus ist der Synodalrat für die Anwendung der Rechnungslegungsnorm HRM2 sowie die Vornahme angemessener Schätzungen verantwortlich.

Verantwortung der Finanzkontrolle

Unsere Verantwortung ist es, aufgrund unserer Prüfung ein Prüfungsurteil über die Jahresrechnung abzugeben. Wir haben unsere Prüfung in Übereinstimmung mit der Kirchenordnung, der Finanzverordnung, den weiteren rechtlichen Grundlagen der Römisch-katholischen Körperschaft sowie der Rechnungslegungsnorm HRM2 und den Schweizer Prüfungsstandards vorgenommen. Nach diesen Grundlagen haben wir die Prüfung so zu planen und durchzuführen, dass wir hinreichende Sicherheit gewinnen, ob die Jahresrechnung frei von wesentlichen falschen Angaben ist.

Eine Prüfung beinhaltet die Durchführung von Prüfungshandlungen zur Erlangung von Prüfungsnachweisen für die in der Jahresrechnung enthaltenen Wertansätze und sonstigen Angaben. Die Auswahl der Prüfungshandlungen liegt im pflichtgemässen Ermessen des Prüfers. Dies schliesst eine Beurteilung der Risiken wesentlicher falscher Angaben in der Jahresrechnung als Folge von Verstössen oder Irrtümern ein. Bei der Beurteilung dieser Risiken berücksichtigt der Prüfer das interne Kontrollsystem, soweit es für die Aufstellung der Jahresrechnung von Bedeutung ist, um die den Umständen entsprechenden Prüfungshandlungen festzulegen, nicht aber um ein Prüfungsurteil über die Wirksamkeit des internen Kontrollsystems abzugeben. Die Prüfung umfasst zudem die Beurteilung der Angemessenheit der angewendeten Rechnungslegungsmethoden, der Plausibilität der vorgenommenen Schätzungen sowie eine Würdigung der Gesamtdarstellung der Jahresrechnung. Wir sind der Auffassung, dass die von uns erlangten Prüfungsnachweise eine ausreichende und angemessene Grundlage für unser Prüfungsurteil bilden.

Prüfungsurteil

Nach unserer Beurteilung entspricht die Jahresrechnung für das am 31. Dezember 2020 abgeschlossene Rechnungsjahr den massgebenden Rechtsgrundlagen.

Zürich, 31. Mai 2021

Finanzkontrolle Kanton Zürich

Martin Billeter	Andreas Bechtiger
Leiter Finanzkontrolle	Leitender Revisor

Weitere finanzrelevante Informationen

Finanzausgleich

Der Finanzausgleich soll es auch den finanzschwachen Kirchgemeinden ermöglichen, ihren pastoralen Auftrag und ihr Gemeindeleben mit einem tragbaren Steuersatz finanzieren zu können. Er ist solidarisch und wurde im Berichtsjahr ausschliesslich mittels Steuerkraftabschöpfung bei den finanzstarken Kirchgemeinden finanziert. Als finanzstark gelten jene Kirchgemeinden, deren Steuerkraft über dem Durchschnitt liegt. Der Finanzausgleich wird – wie die Beiträge der Kirchgemeinden – an die Körperschaft auf der Basis der Jahresrechnungen des Vorjahres berechnet.

Zur Finanzierung des Finanzausgleichs wurde im Berichtsjahr zur Abfederung der Folgen der Pandemie und zum Ausgleich der Mindereinnahmen durch die Steuerreform einmalig ein Aufschlag auf den Pro-Kopf-Beitrag des Normaufwandausgleichs von CHF 10.– vorgenommen und es wurden bei den finanzstarken Kirchgemeinden CHF 1,416 Mio. weniger als vorgesehen abgeschöpft. Dieser Abgang bleibt aber erfolgsneutral, da diese Mittel aus dem Finanzausgleichsfonds bezogen wurden und den fehlenden Ertrag kompensierten. Die Differenz von CHF 1 179 958.– wurde dem Finanzausgleichsfonds belastet. Der hohe Bestand des von den finanzstarken Gemeinden geäufneten Finanzausgleichsfonds ermöglichte diese Entnahme. Zusammen mit den Sonderbeiträgen an die Kirchgemeinden Rheinau und St. Petrus Embracher-

Normaufwandsausgleich

Kirchgemeinde	Rechnung 2020	Rechnung 2019
Andelfingen-Feuerthalen	187 289	365 748
Bauma	345 364	347 078
Elgg	235 200	208 651
St. Petrus-Embrachertal	209 305	299 914
Glattfelden-Eglisau-Rafz	409 651	179 267
Hausen-Mettmenstetten	257 226	316 562
Hinwil	114 753	176 130
Hirzel-Schönenberg-Hütten	71 929	340 126
Hombrechtikon	250 232	141 452
Illnau-Effretikon	100 426	119 254
Langnau am Albis	26 936	–
Oberengstringen	203 482	179 483
Pfungen	–	64 706
Rheinau	208 717	204 181
Rickenbach-Seuzach	82 640	56 881
Rüti	446 773	235 199
Turbenthal	319 153	289 157
Wald	562 418	482 828
Wetzikon	421 760	518 347
Winterthur	–	186 723
Zell	69 914	121 743
Total	**4 523 168**	**4 833 430**

tal wurden insgesamt CHF 4,663 Mio. Finanzausgleichsbeiträge an 19 Kirchgemeinden ausbezahlt.

Finanziert wurden die Beiträge neben der Minderung des Fonds durch Steuerkraftabschöpfung bei den 13 finanzstarken Kirchgemeinden im Umfang von CHF 3,483 Mio. Der Finanzausgleichsfonds weist in der Folge per Ende des Berichtjahres einen Bestand von CHF 1,809 Mio. aus.

Das Kantonsmittel der relativen Steuerkraft 2019 (Basisjahr für die Berechnung) hat sich erhöht. Die Zunahme beträgt 1,13 Prozent und stieg von CHF 4866 auf CHF 4921. Die relative Steuerkraft der finanzstärksten Kirchgemeinde Küsnacht-Erlenbach lag mit CHF 13 562 im Bemessungsjahr deutlich über dem Wert des letzten Jahres. Trotz Rückgang der Steuereinnahmen bei den natürlichen sowie bei den juristischen Personen erhöhte sich die relative Steuerkraft sowohl bei den natürlichen als auch bei den juristischen Personen aber nur gering. Die Steuerkraft der finanzstärksten Kirchgemeinde erreichte dabei den über siebenfachen Wert des in der finanzschwächsten Kirchgemeinde ausgewiesenen Wertes.

Die Steuerfussdisparität zwischen den einzelnen Kirchgemeinden ist trotz der hohen Solidaritätsleistung der steuerkräftigen Kirchgemeinden nach wie vor hoch. In 5 Kirchgemeinden beträgt der Steuerfuss 8 Prozent oder weniger, während 5 Kirchgemeinden einen bis zu doppelt so hohen Steuerfuss von 15 Prozent (4 Kirchgemeinden) bzw. 16 Prozent (2 Kirchgemeinden) aufweisen. Das gewogene Mittel betrug 11,19 Prozent.

Steuerkraftabschöpfung

Kirchgemeinde	Rechnung 2020	Rechnung 2019
Adliswil	180 078	18 333
Birmensdorf	1 285	5 941
Herrliberg	42 584	79 365
Horgen	178 152	100 440
Kilchberg	136 782	140 084
Kloten	238 755	267 472
Küsnacht-Erlenbach	315 375	328 860
Meilen	60 286	64 739
Oberrieden	4 429	–
Opfikon	183 484	157 620
Thalwil-Rüschlikon	44 912	92 414
Wallisellen	–	147 261
Zollikon-Zumikon	132 834	188 495
Zürich	1 964 253	3 191 599
Total	**3 483 209**	**4 782 623**

Übersicht

Normaufwandsausgleich	4 523 168	
Sonderbeitrag Rheinau und Embrach	140 000	
Steuerkraftabschöpfung		3 483 209
Entnahme aus dem Finanzausgleichsfonds		1 179 959
Total Finanzausgleich	**4 663 168**	**4 663 168**

Erfolgsrechnung Zusammenfassung nach Ressorts

Zusammenfassung nach Ressort	Rechnung 2020 CHF	Budget 2020 CHF	Rechnung 2019 CHF
Präsidiales	15 371 352.32	16 249 130	15 244 275.74
Seelsorge Gesundheits-wesen und Inklusion	6 645 089.88	6 818 930	6 551 765.50
Seelsorge Jugend und junge Erwachsene	5 712 102.29	6 053 550	4 670 130.53
Migrantenseelsorge	7 589 747.07	8 609 940	7 903 082.65
Ökumenische Seelsorge	931 827.91	1 005 900	867 353.19
Soziales und Ökologie	6 008 057.70	5 822 220	5 611 553.98
Bildung und Kultur	5 963 113.65	6 128 000	5 611 617.30
Finanzen und Infrastruktur	-51 299 428.20	-52 597 100	-52 153 443.38
Personal	769 657.69	992 100	983 454.14
Total	**-2 308 479.69**	**-917 330.00**	**-4 710 210.35**

Erfolgsentwicklung
Erfolg (Gewinn/Verlust) 2011 – 2020

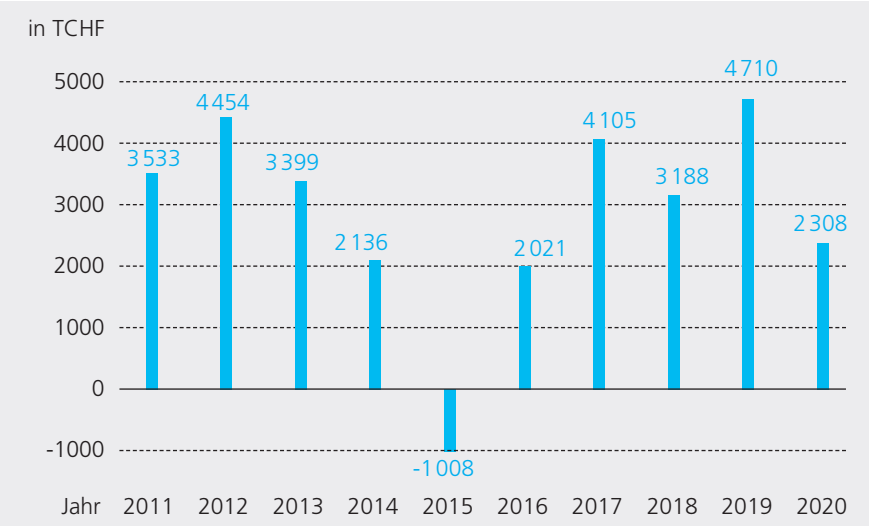

Erfolgsrechnung nach Kostenstellen

	Kostenstellen	Rechnung 2020	Budget 2020	Rechnung 2019	Rechnung 2020 zu Budget 2020	Rechnung 2020 zu Rechnung 2019
		CHF	CHF	CHF	in %	in %
1	**Präsidiales**	**15 371 352.32**	**16 249 130**	**15 244 275.74**	**-5.40**	**0.83**
1610	RKZ	2 732 071.89	2 748 500	2 691 472.15	-.60	1.51
1625	Budgetierte, einmalige Beiträge Synode					
1640	Auslandhilfe	100 000.00	100 000	100 000.00		
1738	Gemeindefusionen	130 000.00	130 000	200 000.00		-35.00
1739	Dienstleistungen Kirchgemeinden	113 957.63	80 000	87 167.05	42.45	30.73
1810	Bistumskasse	968 300.00	968 300	978 500.00		-1.04
1820	Generalvikariat	1 886 130.01	1 998 400	1 698 479.03	-5.62	11.05
1822	Dekane	256 606.97	235 300	209 452.95	9.06	22.51
1910	Synode	611 318.22	739 700	656 096.81	-17.36	-6.82
1913	Rekurskommission	40 915.28	52 100	28 057.43	-21.47	45.83
1914	Aufsichtskommission Kirchgemeinden und Zweckverbände	56 493.03	108 330		-47.85	
1915	Synodalrat	871 413.67	966 250	1 015 666.02	-9.81	-14.20
1920	Verwaltung	4 128 667.33	4 339 950	4 072 765.73	-4.87	1.37
1928	Verschiedene Ausgaben	500.00	20 000	11 715.20	-97.50	-95.73
1935	Diözesane Schlichtungsstelle		5 000		-100.00	
1960	Honorare und Gutachten	93 336.95	200 000	61 220.55	-53.33	52.46
1965	Freier Kredit	3 100.05	50 000	7 128.80	-93.80	-56.51
7150	*forum*	3 033 402.46	3 118 900	2 953 602.59	-2.74	2.70
7293	Hochzeitsmesse	13 290.72	13 000	13 861.41	2.24	-4.12
7294	Familienmesse «FAMEXPO»	7 162.25	17 400	14 063.75	-58.84	-49.07
7566	Interreligiöser Dialog	4 000.00	4 000	29 000.00		-86.21
7940	Präsenz Publikumsanlässe	63 519.70	90 000	157 402.77	-29.42	-59.65
7945	Öffentlichkeitsarbeit	257 166.16	264 000	258 623.50	-2.59	-0.56
9937	Fürsorgefonds					

	Kostenstellen	Rechnung 2020	Budget 2020	Rechnung 2019	Rechnung 2020 zu Budget 2020	Rechnung 2020 zu Rechnung 2019
		CHF	CHF	CHF	in %	in %
2	**Seelsorge Gesundheitswesen und Inklusion**	**6 645 089.88**	**6 818 930**	**6 551 765.50**	**-2.55**	**1.42**
2260	Behindertenseelsorge	899 123.40	950 480	916 747.79	-5.40	-1.92
2270	Spital- und Klinikseelsorge	5 181 017.88	5 310 650	5 109 948.10	-2.44	1.39
2271	Priesterpikettdienst	71 056.82	72 200	63 192.08	-1.58	12.45
2272	HIV/ Aidsseelsorge	353 891.78	345 600	321 877.53	2.40	9.95
2273	Lehrstuhl Spiritual Care	120 000.00	120 000	120 000.00		
2275	Zürcher Höhenklinik Davos Clavadel	20 000.00	20 000	20 000.00		
3	**Seelsorge Jugend und junge Erwachsene**	**5 712 102.29**	**6 053 550**	**4 670 130.53**	**-5.64**	**22.31**
2208	Jugendkirche Jenseits	549 217.40	540 600	509 646.19	1.59	7.76
2210	Jugendseelsorge	1 579 176.77	1 697 450	1 547 705.58	-6.97	2.03
2212	Fachstelle Limita	5 000.00	5 000	5 000.00		
2213	Roundabout	37 500.00	37 500	37 500.00		
2214	Blauring und Jungwacht	183 400.00	183 400	167 000.00		9.82
2216	Pfadidistrikt St. Georg Zürich	7 500.00	7 500	7 500.00		
2217	Pfadi Region Winterthur	2 500.00	2 500	2 500.00		
2220	Mittelschulseelsorge	844 516.64	960 600	863 478.70	-12.08	-2.20
2230	Studentenseelsorge	1 515 000.00	1 515 000	515 000.00		194.17
2250	Konvertitenseelsorge	6 471.17	8 000	405.10	-19.11	1 497.43
6110	Fachstelle für Religionspädagogik	981 820.31	1 096 000	1 014 394.96	-10.42	-3.21
4	**Migrantenseelsorge**	**7 589 747.07**	**8 609 940**	**7 903 082.65**	**-11.85**	**-3.96**
3307	Missioni Cattoliche di Lingua Italiana	2 874 254.77	3 450 740	3 170 401.80	-16.71	-9.34
3320	MC de Langue Française	985 959.94	1 055 300	878 401.67	-6.57	12.24
3330	MC-Española	1 175 652.45	1 244 100	1 192 420.12	-5.50	-1.41
3340	Portugiesenseelsorge	593 161.33	675 800	624 957.76	-12.23	-5.09
3345	Englischsprachigenseelsorge	396 099.82	437 800	396 590.79	-9.52	-0.12
3351	Kroatenseelsorge	844 994.48	889 700	887 106.54	-5.02	-4.75
3353	Albanerseelsorge Ostschweiz	154 734.90	145 000	144 944.85	6.71	6.75
3355	Ungarenseelsorge	173 218.82	194 000	173 443.33	-10.71	-0.13
3358	Polenseelsorge	217 772.74	227 500	208 347.78	-4.28	4.52
3373	Orthodoxe Kirchen	97 539.25	125 000	88 153.45	-21.97	10.65
3375	Weitere Migrantengemeinden	46 863.60	80 000	62 236.80	-41.42	-24.70
3390	Sprachkurse, Praktika usw. für Migrantenseelsorge	20 586.97	70 000	59 943.11	-70.59	-65.66
3395	Allgemeine Migrantenseelsorge	8 908.00	15 000	16 134.65	-40.61	-44.79

	Kostenstellen	Rechnung 2020	Budget 2020	Rechnung 2019	Rechnung 2020 zu Budget 2020	Rechnung 2020 zu Rechnung 2019
		CHF	CHF	CHF	in %	in %
5	**Ökumenische Seelsorge**	**931 827.91**	**1 005 900**	**867 353.19**	**-7.36**	**7.43**
4122	Weltgebetstag	1 000.00	1 000	1 000.00		
4205	Elternbriefe	36 623.24	41 000	20 409.19	-10.68	79.44
4265	Gefängnisseelsorge	166 094.79	204 000	174 307.09	-18.58	-4.71
4268	Polizeiseelsorge	36 096.00	38 400	37 599.00	-6.00	-4.00
4278	Notfallseelsorge	106 274.40	115 600	97 677.33	-8.07	8.80
4280	Flughafenkirche	227 479.78	246 700	224 937.23	-7.79	1.13
4285	Bahnhofkirche	136 526.80	141 700	131 965.12	-3.65	3.46
4290	Raum + Stille Glattzentrum	30 000.00	30 000			
4295	Seelsorge.net	30 000.00	30 000	30 000.00		
4413	Förderung Projekte Freiwilligenarbeit	1 500.00	15 000	2 439.50	-90.00	-38.51
4635	Verein Quams	25 000.00	25 000	25 000.00		
5279	Asylzentrenseelsorge	135 232.90	117 500	122 018.73	15.09	10.83
6	**Soziales und Ökologie**	**6 008 057.70**	**5 822 220**	**5 611 553.98**	**3.19**	**7.07**
4291	Ökumenische Paarberatung und Mediation	800 000.00	800 000	800 000.00		
4824	Kantonaler Seelsorgerat	9 577.02	25 000	23 368.84	-61.69	-59.02
5242	Kabel, Lehrlingsseelsorge	456 708.72	472 420	444 094.24	-3.33	2.84
5245	DFA, Die kirchliche Fachstelle bei Arbeitslosigkeit, Zürich	779 404.10	843 800	810 401.85	-7.63	-3.82
5247	Stellennetz	4 500.00	4 500	4 500.00		
5255	Die Dargebotene Hand, Zürich	190 000.00	190 000	190 000.00		
5256	Die Dargebotene Hand, Winterthur	15 000.00	15 000	15 000.00		
5257	Notrufnummer 147 für Kinder und Jugendliche 2019 – 2021	10 000.00	10 000	10 000.00		
5410	Caritas Zürich	2 500 000.00	2 500 000	2 500 000.00		
5411	Beratungsstelle für Asylsuchende	260 000.00	260 000	260 000.00		
5417	Unabhängige Fachstelle für Sozialhilferecht UFS	20 000.00	20 000			
5420	Pro Filia	175 000.00	175 000	145 000.00		20.69
5432	Eltern in Not	3 000.00	3 000	3 000.00		
5433	Frauenberatung: Sexuelle Gewalt	1 000.00	1 000	1 000.00		
5435	FIZ Fachstelle Frauenhandel und Frauenmigration	20 000.00	20 000	20 000.00		
5436	Opfer von Menschenhandel 2019 – 2021	150 000.00	150 000	150 000.00		
5451	Ethikprojekte	28 685.35	40 000	29 729.05	-28.29	-3.51
5470	Arche Zürich	20 000.00	20 000	20 000.00		
5480	Fachstelle Flüchtlinge	110 000.00	110 000	120 000.00		-8.33
5520	Kantonalverband KAB	2 500.00	2 500	2 500.00		
5650	Einmalige soziale Beiträge	347 150.00	50 000	47 020.00	594.30	638.30
7550	Kirche und Umwelt	105 532.51	110 000	15 940.00	-4.06	562.06

	Kostenstellen	Rechnung 2020	Budget 2020	Rechnung 2019	Rechnung 2020 zu Budget 2020	Rechnung 2020 zu Rechnung 2019
		CHF	CHF	CHF	in %	in %
7	**Bildung und Kultur**	**5 963 113.65**	**6 128 000**	**5 611 617.30**	**-2.69**	**6.26**
6111	Relimedia	410 395.00	414 000	410 395.00	-0.87	
6290	Eheseminar	49 000.00	46 000	49 000.00	6.52	
6430	Beratungs- und Begleitungsstelle tandem	90 000.00	90 000	90 000.00		
6510	Paulus Akademie	1 258 500.00	1 258 500	1 258 500.00		
6511	Kommunikation Eröffnung Pfingstweidstrasse	92 458.65	100 000	56 660.80	-7.54	63.18
6512	Paulus Akademie Anschubfinanzierung	300 000.00	300 000			
6515	Raumsubventionierung Bildungsveranstaltungen	106 645.00	120 000	17 955.00	-11.13	493.96
6530	KFB Katholischer Frauenbund, Zürich	200 000.00	200 000	230 000.00		-13.04
560	ZIID Zürcher Institut für interreligiösen Dialog	120 000.00	120 000	120 000.00		
6570	Katholische Schulen	2 600 000.00	2 600 000	2 600 000.00		
6575	Mitfinanzierung ökumenische Ausbildung Kirchenmusik	111 526.00	170 000	139 341.50	-34.40	-19.96
6815	Diözesane Aus- und Weiterbildung Theologische Hochschule Chur	450 489.00	503 500	465 115.00	-10.53	-3.14
7542	TVZ Lektoratsstelle	50 000.00	50 000	50 000.00		
7548	Kultursponsoring	98 100.00	130 000	124 650.00	-24.54	-21.30
7565	Zürcher Forum der Religionen	26 000.00	26 000			
8	**Finanzen und Infrastruktur**	**-51 299 428.20**	**-52 597 100**	**-52 153 443.38**	**1.52**	**0.68**
1921	EDV	549 268.37	815 000	443 074.76	-32.61	23.97
8013	Friedaustrasse 12	-239 367.45	-218 400	-186 860.45	-9.60	-28.10
8015	Neptunstrasse 38	-105 778.86	-88 400	-87 221.55	-19.66	-21.28
8016	Wiedingstrasse 46	-93 396.85	-69 500	-53 591.30	-34.38	-74.28
8017	Birmensdorferstrasse 48/52	-2 767.20	15 000	-105 432.85	-118.45	97.38
8032	Auf der Mauer 13	-139 828.15	-102 100	-126 683.60	-36.95	-10.38
8033	Bederstrasse 76	-22 981.76	-48 000	-99 015.11	52.12	76.79
8035	Brandschenkestrasse 12/14	-114 418.50	-138 200	-163 168.45	17.21	29.88
8037	Hirschengraben 66	-199 068.31	-132 200	-214 792.55	-50.58	7.32
8038	Hirschengraben 70/72	-300 772.45	-277 900	-237 073.81	-8.23	-26.87
8040	Schlossgasse 32	-95 436.27	-85 000	-87 869.95	-12.28	-8.61
8041	Schrennengasse 26	-59 889.40	-51 100	-42 891.55	-17.20	-39.63
8043	Schienhutgasse 7	-50 981.90	-47 300	-99 703.20	-7.78	48.87
8044	Pfingstweidstrasse	22 133.55	220 300	89 104.43	-89.95	-75.16
8500	Haus der Stille in Rheinau	125 695.45	126 000	123 458.10	-0.24	1.81
8651	Nicht budgetierte, einmalige Beiträge Synodalrat	245 508.20		212 820.00		15.36
8652	Nicht budgetierte, einmalige Beiträge Synode	750 000.00				
8710	Beiträge der Kirchgemeinden	-29 431 495.00	-30 000 000	-29 367 445.00	1.90	0.22
8730	Finanzausgleich	0.00	0	0.00		
8735	Steuerfussausgleich Gachnang Thurgau	10 576.00	10 000	11 480.00	5.76	-7.87
8750	Baubeiträge	1 385 288.10	1 100 000	666 634.70	25.94	107.80
8900	Kostenbeiträge Staat	-23 439 000.00	-23 439 000	-22 555 000.00		-3.92
8923	Centrum 66	39 104.99	17 400	37 476.96	124.74	4.34
8970	Kapitaldienst	-118 711.81	-175 700	-248 565.36	32.43	52.24
8995	Neutrale Aufwendungen und Erträge/Berichtigungen	-13 108.95	-28 000	-62 177.60	53.18	78.92

	Kostenstellen	Rechnung 2020	Budget 2020	Rechnung 2019	Rechnung 2020 zu Budget 2020	Rechnung 2020 zu Rechnung 2019
		CHF	CHF	CHF	in %	in %
9	**Personal**	**769 657.69**	**992 100**	**983 454.14**	**-22.42**	**-21.74**
9522	Sakristanenverein	2 000.00	2 000	2 000.00		
9523	Haushälterinnen	1 100.00	1 100	1 100.00		
9525	Förderung der Lehrlingsausbildung	102 752.75	130 000	102 875.65	-20.96	-0.12
9840	Studienurlaub für Seelsorger		180 000	197 234.37	-100.00	-100.00
9841	Chance Kirchenberufe	30 000.00	30 000	30 000.00		
9844	Stipendienfonds der Katholischen Kirche im Kanton Zürich	50 000.00	50 000	50 000.00		
9845	Bildungsfonds	10 000.00	10 000	18 000.00		-44.44
9846	Praktikumsbeitrag	242 400.10	255 000	224 922.05	-4.94	7.77
9852	Ergänzungsrenten, Pensionskasse Geistliche	3 345.35	8 000	12 000.00	-58.18	-72.12
9936	Personalombudsstelle	241 982.40	182 000	235 427.45	32.96	2.78
9938	Personalförderung	58 083.99	114 000	98 019.47	-49.05	-40.74
9950	Versicherungen	15 159.15	5 000	8 302.60	203.18	82.58
9952	Beiträge an Dienstaltersgeschenke Kirchgemeinden	12 833.95	25 000	3 572.55	-48.66	259.24
9999	Abschluss	2 308 479.69	917 330	4 710 210.35	214.01	-38.85

Gliederung der Erfolgsrechnung nach Tätigkeitsprogramm

	Rechnung 2020	Rechnung 2019
Soziales	21 504 000.86	20 794 960.55
Bildung	13 618 903.57	12 482 520.76
Kultur	991 604.30	595 593.50
Gottesdienst, kultischer Aufwand	3 688 919.41	3 847 078.10
Behörde, Verwaltung, Kommunikation, Übriges	10 775 852.62	10 240 646.98
Liegenschaften, Baubeiträge an Kirchgemeinden	-17 265.45	-748 565.24
Mittelverwendung nach Tätigkeitsprogramm	**50 562 015.31**	**47 212 234.65**
Beiträge der Kirchgemeinden	-29 431 495.00	-29 367 445.00
Kostenbeiträge des Staates	-23 439 000.00	-22 555 000.00
Mittelherkunft	**-52 870 495.00**	**-51 922 445.00**
Ertragsüberschuss	**-2 308 479.69**	**-4 710 210.35**

Mittelverwendung

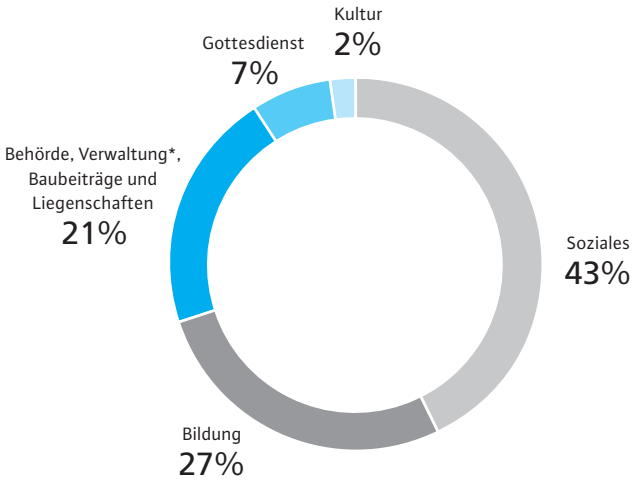

* Synode, Synodalrat, Generalvikariat, Kommissionen, Gremien, Verwaltung, Dienstleistungen

Mittelherkunft

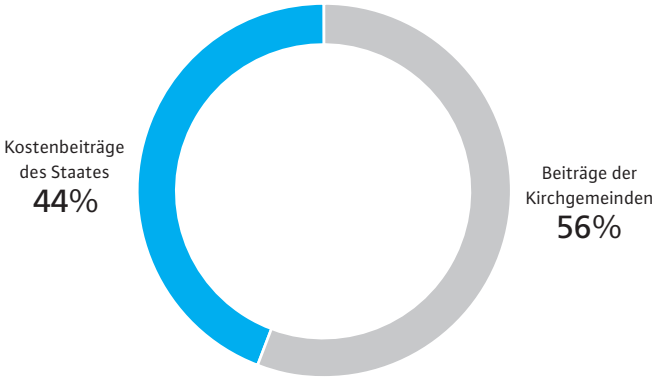

Kirchgemeinden	2020 CHF	2019 CHF	2018 CHF
Adliswil	875 951.00	387 218.00	574 673.00
Affoltern am Albis	243 354.00	239 202.00	249 431.00
Andelfingen-Feuerthalen	174 288.00	152 041.00	156 478.00
Bauma	67 574.00	62 127.00	59 247.00
Birmensdorf	209 973.00	208 464.00	206 955.00
Bonstetten	164 054.00	166 646.00	163 041.00
Bülach	312 236.00	299 454.00	303 142.00
Dielsdorf	406 763.00	416 198.00	411 203.00
Dietikon	392 207.00	397 224.00	402 702.00
Dübendorf	633 798.00	621 514.00	700 051.00
Egg	336 293.00	303 995.00	335 314.00
Elgg	37 465.00	37 487.00	33 741.00
Geroldswil	167 719.00	158 237.00	180 809.00
Glattfelden-Eglisau-Rafz	148 704.00	142 296.00	147 422.00
Hausen-Mettmenstetten	144 289.00	131 461.00	132 785.00
Herrliberg	181 618.00	212 451.00	185 763.00
Hinwil	120 673.00	108 098.00	122 960.00
Hirzel-Schönenberg-Hütten	52 491.00	46 923.00	51 661.00
Hombrechtikon	136 136.00	117 972.00	108 822.00
Horgen	810 209.00	614 737.00	1 040 221.00
Illnau-Effretikon	221 470.00	210 509.00	230 477.00
Kilchberg	405 862.00	342 048.00	326 546.00
Kloten	1 264 323.00	1 194 057.00	1 229 882.00
Küsnacht-Erlenbach	919 256.00	787 391.00	765 191.00
Langnau am Albis	94 415.00	103 048.00	93 518.00

Kirchgemeinden	2020 CHF	2018 CHF	2018 CHF
Männedorf-Uetikon am See	250 122.00	287 300.00	289 934.00
Meilen	330 045.00	310 749.00	429 236.00
Oberengstringen	117 589.00	115 014.00	109 459.00
Oberrieden	88 066.00	81 695.00	104 017.00
Opfikon	794 684.00	658 523.00	645 405.00
Pfäffikon	260 487.00	266 020.00	216 638.00
Pfungen	107 512.00	102 695.00	102 887.00
Regensdorf	454 843.00	409 243.00	400 621.00
Rheinau	11 826.00	12 165.00	12 228.00
Richterswil	156 821.00	149 958.00	145 966.00
Rickenbach-Seuzach	225 202.00	218 018.00	220 346.00
Rümlang	142 216.00	130 643.00	126 485.00
Rüti	194 829.00	204 906.00	195 259.00
Schlieren	425 555.00	479 990.00	375 584.00
St. Petrus-Embrachertal	141 277.00	130 130.00	130 988.00
Stäfa	218 925.00	205 430.00	224 858.00
Thalwil-Rüschlikon	526 698.00	581 527.00	503 104.00
Turbenthal	34 740.00	37 167.00	39 994.00
Urdorf	157 754.00	164 006.00	167 057.00
Uster	731 415.00	676 024.00	717 145.00
Wädenswil	266 092.00	258 112.00	255 050.00
Wald	69 451.00	68 658.00	63 257.00
Wallisellen	650 639.00	921 552.00	930 878.00
Wetzikon	327 568.00	307 420.00	306 816.00
Winterthur	1 356 268.00	1 284 607.00	1 275 992.00
Zell	59 511.00	54 806.00	56 198.00
Zollikon-Zumikon	535 225.00	551 908.00	616 611.00
Zürich-Stadt	12 275 014.00	13 238 381.00	11 341 247.00
Total	**29'431'495.00**	**29 367 445.00**	**28 215 295.00**

Entwicklung der Beitragssätze der Kirchgemeinden

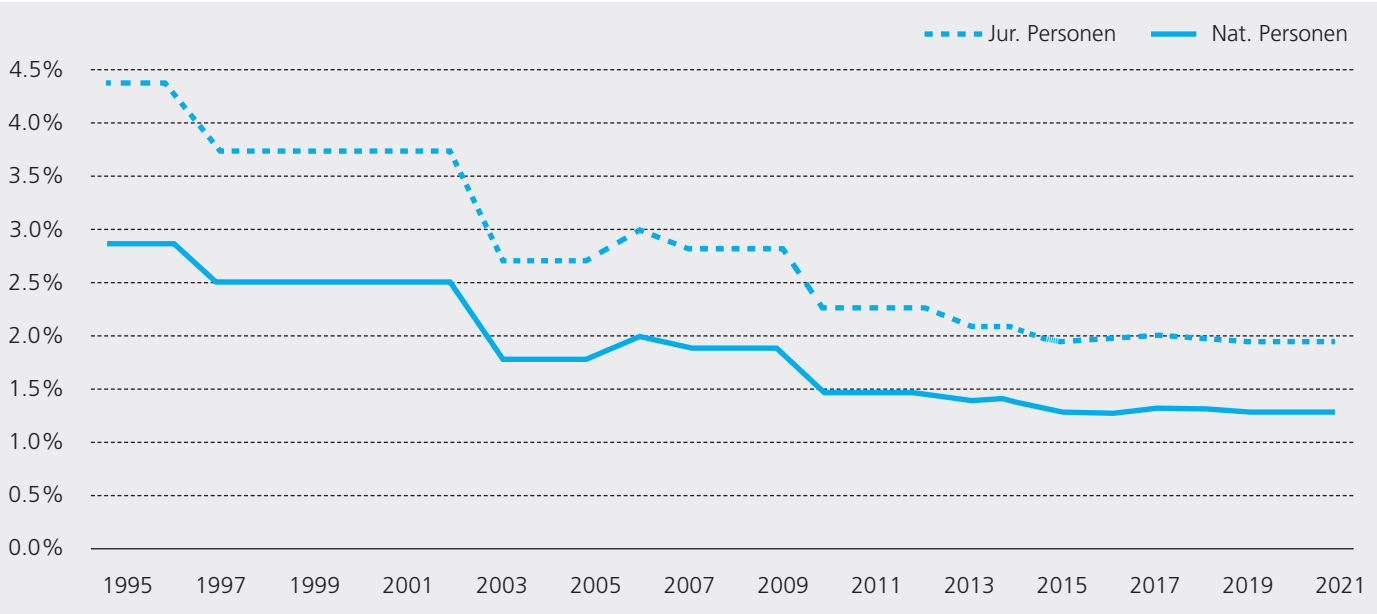

Baubeiträge an die Kirchgemeinden

Im Berichtsjahr haben die ausbezahlten Baubeiträge an die Kirchgemeinden gegenüber dem Vorjahr um über CHF 0,112 Mio. zugenommen. Es standen insgesamt weniger Bauprojekte an, aber demgegenüber wurden teils grössere Summen als im Vorjahr gesprochen. Die Tabelle zeigt, für welche Projekte 2020 Baubeiträge gesprochen und an welche Kirchgemeinden Beiträge ausgerichtet wurden. Passiviert wurden CHF 1,080 Mio. an Beiträgen, die noch nicht ausbezahlt, aber gesprochen sind. Subventioniert wurden gemäss Reglement zwischen drei und zwanzig Prozent der beitragsberechtigten Kosten – abhängig von Steuerfuss und Art des Projekts.

Kirchgemeinde **Projekt**		gesprochene Beiträge 2020	Zahlungen 2020	Passivierte Beiträge	**Saldo Konto 8750**
Andelfingen-Feuerthalen					
Sanierung Marienkirche in Oberstammheim		172 441.00	100 000	72 441.00	172 441.00
Birmensdorf					
Sanierung Pfarrhaus: Anteil KirchePfarrhaus St. Michael, Uitikon		–	–	6 905.00	–
Dielsdorf					
Sanierung Kirch St. Paulus, Dielsdorf		377 854.00	–	377 854.00	377 854.00
Dietikon					
Heizungssanierung Kirchenzentrum St. Josef Dietikon		29 920.00	–	29 920.00	29 920.00
Glattfelden-Eglisau-Rafz					
Renovation Kirche/Orgelersatz, Hl. Judas Thaddäus, Eglisau		–	–	22 360.00	–
Illnau-Effretikon					
Sanierung Foyer Pfarrei St. Martin, Effretikon		–	–	17 689.00	–
Sanierung Lüftungsanlage Kirche St. Martin Effretikon		16 120.55	16 120.55	–	16 120.55
Kilchberg					
Küchenersatz Pfarreizentrum St. Elisabeth		-164.00	7 000.00	–	-164.00
Kloten					
Kirchendachsanierung Christ König in Kloten		9 000.00	–	9 000.00	9 000.00
Küsnach-Erlenbach					
Aussenrenovation Kirche St. Georg, Küsnacht		-7 743.15	24 371.85	–	-7 743.15
Meilen					
Sanierung Krichenzentrum St. Martin		-1 311.50	21 776.50	–	-1 311.50
Rüti					
Umbau Sakristanenwohnung in Büro, Tann		-2 048.80	30 151.20	–	-2 048.80
Ersatz Wärmeversorgung Dreifaltigkeitspfarrei Tann		85 770.00	–	85 770.00	85 770.00
Fassadenrenovation Dreifaltigkeitspfarrei Tann		81 160.00	–	81 160.00	81 160.00
Schlieren					
Neubau Pfarreizentrum St. Josef, Schlieren		8 938.10	180 852.10	–	8 938.10
St. Petrus-Embrachertal					
Kirchenraumsanierung + energetische Massnahmen		168 709.00	50 000.00	118 709.00	168 709.00
Turbenthal					
Innensanierung Kirche Hez Jesu, Turbenthal		96 965.00	64 000.00	32 965.00	96 965.00
Uster					
Aufstockung + Sanierung Pfarreizentrum Bruder Klaus, Volketswil		–	–	134 028.00	–
Wald					
Aussensanierung Pfarrhaus St. Magarethen Wald		-3 777.10	142 765.90	–	-3 777.10
Wallisellen					
Neubau Kirchturm St. Michael, Dietlikon		–	–	26 706.00	–
Heizungserneuerung St. Antonius Wallisellen		7 995.00		7 995.00	7 995.00
Wetzikon					
Teilsanierung Kirche Maria Krönung Gossau		57 460.00	–	57 460.00	57 460.00
Zürich				–	
Jahrespauschale		288 000.00	288 000.00		288 000.00
Total		**1 385 288.10**	**925 038.10**	**1 080 962.00**	**1 385 288.10**
Ausbezahlte Baubeiträge 2020	**925 038.10**				

Paulus Akademie

Erfolgsrechnung 2020	2020*	2019
Ertrag	CHF	CHF
Kursgelder	45 393.15	190 488.20
Tagungsbezogene Zuwendungen	8 967.14	68 697.55
Beitrag Röm.-kath. Körperschaft	1 599 610.00	1 276 455.00
Beitrag des Stadtverbandes	130 000.00	80 000.00
Beitrag des Vereins	45 000.00	44 000.00
Stiftungs- und andere Zuwendungen	1 500.00	500.00
Raumvermietung	175 544.00	–
Catering	70 223.75	–
Dienstleistungen für Dritte	653.00	1 875.80
Dienstleistungen für das Veranstaltungszentrum	*17 000.00*	*47 099.20*
Diverse Einnahmen	27 755.30	1 313.45
Total Ertrag	**2 121 646.34**	**1 710 429.20**
Aufwand		
Eigentagungsaufwand Werbekosten	46 057.57	46 662.75
Tagungsaufwand Akademie	126 875.54	259 270.77
Tagungsaufwand Veranstaltungszentrum	85 040.55	–
Personalaufwand	1 646 587.75	1 147 092.42
Raumaufwand	366 470.95	54 746.58
Mobiliar, Maschinen und IT	80 218.73	75 476.61
Sachversicherungen	3 856.80	3 846.20
Energieaufwand und Entsorgung	21 735.65	1 066.60
Verwaltungsaufwand	77 841.42	39 176.89
Marketing und Öffentlichkeitsarbeit	42 727.84	17 820.70
Total Aufwand	**2 497 412.80**	**1 645 159.52**
Betriebsergebnis	**-375 766.46**	**65 269.68**
Abschreibungen	-26 974.35	-6 864.93
Finanzerfolg	4 467.52	4 907.00
Ausserordentlicher Erfolg	-2 887.38	-56 887.55
Unternehmensergebnis	**-401 160.67**	**6 424.20**

* Eröffnung Veranstaltungsteil an der Pfingstweidstrasse im Jahr 2020

Stiftung *f*orum: Erfolgsrechnung 1.1.2020 bis 31.12.2020

	Rechnung 2020	Rechnung 2019	Budget 2020
	CHF	CHF	CHF
Beitrag der katholischen Körperschaft	3 033 402.46	2 953 602.59	3 118 900.00
Abonnemente, Inserate und übriges	110 877.30	148 492.52	129 700.00
Spendenaktion	183 763.17	182 414.88	190 000.00
Total Nettoerlös	**3 328 042.93**	**3 284 509.99**	**3 438 600.00**
Produktionsaufwand	**-2 449 672.21**	**-2 436 735.79**	**-2 564 100.00**
Personalaufwand	**-723 395.22**	**-679 970.33**	**-714 600.00**
(davon Spesen Stiftungsrat)	-787.80	-2 266.20	-2 500.00
Stiftungshonorare	-10 608.85	-11 148.55	-13 000.00
Raumaufwand	-69 578.85	-70 990.45	-70 900.00
Betriebs-, Unterhalts- und übriger Aufwand	-35 735.45	-46 871.42	-38 600.00
Marketing	-35 342.30	-36 010.15	-34 000.00
Total übriger betrieblicher Aufwand	**-151 265.45**	**-165 020.57**	**-156 500.00**
Finanzaufwand	**-3 710.05**	**-2 783.30**	**-3 500.00**
Finanzertrag	**2.20**	**4.10**	**100.00**
Ausserordentlicher Ertrag	**0.00**	**0.00**	
Jahresverlust/-gewinn	**2.20**	**4.10**	**0.00**

Gesamtrechnung 2020 der römisch katholischen Körperschaft des Kantons Zürich

1. Gesamtrechnung		Kirchgemeinden	Körperschaft	Total
				CHF
Behörde, Verwaltung, Pfarrei	3500	28 881 595	10 640 031	39 521 626
Gottesdienst	**3501**	**22 998 220**	**3 688 919**	**26 687 139**
Diakonie	3502	29 130 111	21 504 001	50 634 112
Bildung	3503	16 693 039	13 618 904	30 311 943
Kultur	3504	11 227 211	991 604	12 218 815
Kirchliche Liegenschaftten	3506	24 941 027	-1 374 843	23 566 184
Finanzierung Kantonalkirche, Finanzausgleich	9300	28 313 828	-29 431 495	-1 117 667
Kapitaldienst	9610	-618 716	-118 712	-737 428
Übriges	9690	-1 011 028	254 534	-756 494
Buchgewinne/Buchverluste	941	0	0	0
Liegenschaften Finanzvermögen	9630	-538 083	-441 310	-979 393
Ordentliche Abschreibungen		9 084 543	1 798 888	10 883 431
Zusätzliche Abschreibungen, Abschreibungen FV	div./9950	7 023 513	0	7 023 513
neutrale Aufwände und Erträge				
Total Nettoaufwendungen vor Steuern und Staatsbeitrag		176 125 260	21 130 520	197 255 780
Steuern natürliche Personen	900	-117 739 284		-117 739 284
Steuern juristische Personen	900	-73 939 208		-73 939 208
Kostenbeiträge Staat			-23 439 000	-23 439 000
Ergebnis		-15 553 232	-2 308 480	-17 861 712

2. Kontoinhalt des Bereichs Gottesdienst

1. Besoldung und Sozialleistungen der Pfarrer, Missionare, Vikare, Diakone und Pastoralassistenten mit Gemeindeleitungsfunktion sowie deren persönliche Spesen. Beiträge an die Migrantenseelsorge.
2. Kultische Sachaufwendungen wie Messwein etc.

3. Hochrechnung der kultischen Ausgaben

3.1. Total Aufgabenbereich Gottesdienst		**26 687 139**	
3.2. Davon geschätzter Anteil kultische Handlungen	0.70	18 680 998	(Basis 3.1.)
3.3. Zuschlag Sachaufwand	0.10	1 868 100	(Basis 3.2)
3.4. Zuschlag ergänzende kultische Aufwendungen	1.00	20 549 097	(Basis 3.2+3.3)
Total Ausgaben für kultische Handlungen		**41 098 195**	
Steueraufkommen der natürlichen Personen		**117 739 284**	

FINANZKONTROLLE
KANTON ZÜRICH

Weinbergstrasse 49
Postfach
8090 Zürich
info@fk.zh.ch
www.finanzkontrolle.zh.ch

Bericht der Finanzkontrolle an den Synodalrat der Römisch-katholischen Körperschaft des Kantons Zürich

Auftragsgemäss haben wir die im Jahresbericht Finanzen 2020 auf Seite 31 publizierte Aufstellung über den Nachweis der negativen Zweckbindung der Steuern von juristischen Personen für das am 31. Dezember 2020 abgeschlossene Geschäftsjahr geprüft.

Die Römisch-katholische Körperschaft des Kantons Zürich weist aufgrund ihrer Gesamtrechnung in Form von Pauschalrechnungen vergleichbar nach, dass die kirchlichen Erträge (Einnahmen abzüglich der Steuern der juristischen Personen und der Kostenbeiträge) den Aufwand für kultische Zwecke decken oder übersteigen. Für diese Aufstellung ist der Synodalrat der Römisch-katholischen Körperschaft des Kantons Zürich verantwortlich, während unsere Aufgabe darin besteht, diese zu prüfen und zu beurteilen.

Unsere Prüfung führten wir nach dem Schweizer Prüfungsstandard 920 „Vereinbarte Prüfungshandlungen bezüglich Finanzinformationen" aus. Wir erlangten angemessene Prüfnachweise auf der Basis von Stichproben. Unsere Prüfungshandlungen dienten einzig dem Zweck der Bestätigung des Nachweises durch die Revisionsstelle im Rahmen des Jahresberichts.

Auftragsgemäss haben wir folgende Prüfungen vorzunehmen:
1. Abgleich der durch den Synodalrat erfassten geprüften Jahresrechnungen der Kirchgemeinden mit den in der Gesamtrechnung der Römisch-katholischen Körperschaft des Kantons Zürich ausgewiesenen Werten.
2. Überprüfen der den kultischen Aufwendungen zugewiesenen Kontogruppen.

Unsere Feststellungen sind folgende:
zu 1. Die in der Gesamtrechnung erfassten Positionen bilden die Jahresrechnung der Kirchgemeinden und der landeskirchlichen Rechnung vollständig ab.
zu 2. Die für den Nachweis der Aufwendungen für kultische Tätigkeiten beigezogenen Kontogruppen entsprechen den rechtlichen Vorgaben.

Da die oben aufgeführten Prüfungshandlungen weder eine Prüfung noch einen Review in Übereinstimmung mit den Schweizer Prüfungsstandards darstellen, geben wir keine Zusicherung über die negative Zweckbindung ab.

Unser Bericht dient einzig dem oben dargelegten Zweck und Ihrer Information. Er darf zu keinem anderen Zweck verwendet und keiner anderen Partei abgegeben werden. Er bezieht sich nur auf den oben beschriebenen Sachverhalt und nicht auf irgendeinen Abschluss der Römisch-katholischen Körperschaft des Kantons Zürichs als Ganzes.

Zürich, 22. Juni 2021

Finanzkontrolle Kanton Zürich

Daniel Strebel
Stv. Leiter Finanzkontrolle

Andreas Bechtiger
Leitender Revisor

Bestandsveränderung im Jahr 2020

Aktive Versicherte	2020	2019
Total Aktive Versicherte am 01.01.	2 056	2 038
Eintritte während des Jahres	337	331
Austritte während des Jahres	-250	-248
Invaliditätsfälle während des Jahres	-2	-5
Pensionierungen während des Jahres	-77	-59
Todesfälle während des Jahres	-2	-1
Total Aktive Versicherte am 31.12.	**2 062**	**2 056**

Jahresbericht des Stiftungsrates (Auszug)

Mit dem Jahr 2020 ging für den Stiftungsrat ein intensives, aber auch sehr spannendes Geschäftsjahr zu Ende. Das oberste Organ setzt sich aus sechs Arbeitgeber- und sechs Arbeitnehmervertreter einem neutralen, externen Präsidenten zusammen. Aufgrund des Rückzuges der AXA aus dem Vollversicherungsgeschäft und mangels alternativer Angebote beschloss der Stiftungsrat, die Stiftung per 01.01.2021 strategisch neu als teilautonome Stiftung auszurichten.
Die zunehmende Lebenserwartung und die langanhaltende Tiefzinsphase führen dazu, dass die Altersleistungen, die Rentnerinnen und Rentnern derzeit erhalten, nicht mehr vollständig aus deren Altersguthaben finanziert werden können. Diese Herausforderung bestünde auch, wenn die PK RKA im Vollversicherungsmodell verblieben wäre, hat also nichts mit dem per 1. Januar 2021 vollzogenen Wechsel in die Teilautonomie zu tun. Die nicht ausfinanzierten Rentenleistungen werden von den aktiven Versicherten finanziert, mit entsprechend negativen Auswirkungen auf deren zukünftige Altersleistungen. Der Stiftungsrat beschloss das Vorsorgereglement dementsprechend per 01.01.2022 anzupassen.

Die Stiftung hat auch im Jahr 2020 aus dem Risikoprozess einen Überschuss erzielt. Trotz positiver Rendite der Vermögensanlagen weist die Pensionskasse im Jahr 2020 einen Aufwandüberschuss von CHF 14 016 591 aus. Dieser ist primär auf die Bildung von technischen Rückstellungen zurückzuführen. Davon wurden CHF 14.9 Mio. für die gesprochenen Kompensationsmassnahmen gebildet.
Die Kostenbeiträge und Beiträge an den Sicherheitsfonds wurden wie im Vorjahr durch die Stiftung finanziert und die Altersguthaben der aktiv Versicherten umhüllend verzinst.
Der Stiftungsrat hat beschlossen, die Verzinsung der Altersguthaben der aktiv Versicherten im Jahr 2020 umhüllend mit 1,00 Prozent zu verzinsen.
Der Stiftungsrat ist überzeugt, mit der beschlossenen Neuausrichtung die Grundlage für eine nachhaltige und weiterhin sichere Altersvorsorge gelegt zu haben.
Besuchen Sie für weitere Informationen unsere Homepage oder wenden Sie sich an die Geschäftsstelle:www.zh.kath.ch/Pensionskasse

Versicherungstechnische Informationen zur Risikodeckung

Bis zum Bilanzstichtag waren die die Risiken (Anlage des Deckungskapitals, Invaliditäts- und Todesfallrisiko sowie das Langlebigkeitsrisiko der Altersrentner) durch einen Versicherungsvertrag je hälftig bei den Lebensversicherern AXA Leben AG und Swiss Life AG rückgedeckt. Dieser Vollversicherungsvertrag ist per 31.12.2020 ausgelaufen. Bis zu diesem Zeitpunkt entstandene Altersrenten verbleiben in den Büchern der Lebensversicherungsgesellschaften.

Mit der AXA Leben AG wurde per 2021 neuer Rückversicherungsvertrag abgeschlossen. Dadurch konnte sich unsere Stiftung Zusatzreserven in der Höhe von CHF 10 Mio. sichern. Diese Mittel fliessen in die Jahresrechnung per 31.12.2021 ein.

Der gesetzliche Deckungsgrad gemäss Art. 44 BVV2 beträgt per 31.12.2020 100.13%. Der indikative Startdeckungsgrad per 01.01.2021 beträgt 102%. Die finanzielle Sicherheit der Pensionskasse ist weiterhin gewährleistet.
Die vom Experten für berufliche Vorsorge berechneten technischen Rückstellungen zur Deckung der verbleibenden Risiken sowie für die Finanzierung der Kompensationsmassnahmen belaufen sich auf total CHF 22.0 Mio.

Organisation der Stiftung

Stiftungsurkunde:	vom 19. November 2020
Gründung der Stiftung:	19. Oktober 1966
Vorsorgereglement:	gültig ab 1. Januar 2021/neues Reglement gültig ab 1. Januar 2022

Stiftungsorgane Stiftungsrat (Amtsdauer 2019 bis 2022):

Wahlkreis	Arbeitgebervertreter	Arbeitnehmervertreter
Stadtverband	Janine Zurbriggen, Zürich	Silvia von Arx, Tagelswangen
Übrige Kirchgemeinden	Peter Marck, Adliswil Thomas Suter, Winterthur	Michael Weisshar, Seuzach, Franziska Bosshard, Hüntwangen
Synodalrat	Raphael Meyer, Langnau am Albis	Anna Wörsdorfer, Winterthur
Übrige angeschlossene Institutionen	Othmar Meister, Uetikon am See Erich Bolt, Pfäffikon (bis 10.2020)	Pfr. Martin Burkart, Zürich Barbara Mantz Frischherz, Luzern
Präsident des Stiftungsrates:	Stephan Hegner, Unterengstringen	
Geschäftsführer:	Rolf Wehrli (bis 29.02.2020), Roni Montalta (ab 01.03.2020) AXA Pension Solutions AG, Winterthur	
Revisionsstelle:	BDO AG, Treuhandgesellschaft, St. Gallen	
Pensionsversicherungsexperte	Dr. Roger Baumann, c-alm AG, St. Gallen	

Die Erledigung aller Geschäfte der Pensionskasse erforderte fünf Sitzungen des Stiftungsrates.

Bilanz	**31.12.20**	**31.12.19**
Aktiven	CHF	CHF
Vermögensanlagen	**43 012 318**	**34 690 203**
Flüssige Mittel	4 838 371	2 773 406
Forderungen	18 863	18 236
Forderung gegenüber Swiss Life	6 180 268	15 214 986
Forderungen gegenüber angeschlossenen Arbeitgebern	247 960	41 797
Wertschriften	31 726 856	16 641 778
Aktive Rechnungsabgrenzung	**1 414 716**	**1 340 138**
Aktiven aus Versicherungsverträgen	568 369 388	546 397 914
Total Aktiven	**612 796 422**	**582 428 255**

	31.12.20	31.12 2019
Passiven	CHF	CHF
Verbindlichkeiten	1 491 991	837 617
Freizügigkeitsleistungen und Renten	683 569	127 981
Vorausbezahlte Beiträge der angeschlossenen Arbeitgeber	502 068	411 745
Andere Verbindlichkeiten	306 354	297 891
Passive Rechnungsabgrenzung	17 884 286	6 236 358
Arbeitgeber-Beitragsreserve	–	–
Nicht-technische Rückstellungen	–	1 615 000
Vorsorgekapitalien und technische Rückstellungen	24 257 898	10 249 827
Passiven aus Versicherungsverträgen	568 369 388	546 397 914
Wertschwankungsreserve	792 859	3 074 948
Freie Mittel	–	14'016'591
Stand zu Beginn der Periode	14 016 590	20 155 431
Ertragsüberschuss (+)/ Aufwandüberschuss (-)	-14 016 590	-6 138 840
Total Passiven	**612 796 422**	**582 428 255**

Betriebsrechnung	**2020**	**2019**
	CHF	CHF
Ordentliche und übrige Beiträge und Einlagen	29 986 745	29 214 601
Beiträge Arbeitnehmer	9 948 265	9 753 670
Beiträge Arbeitgeber	14 772 805	14 477 313
Einmaleinlagen und Einkaufssummen	4 631 281	4 379 451
Zuschüsse Sicherheitsfonds	634 394	604 166
Eintrittsleistungen	14 721 366	20 103 185
Zufluss aus Beiträgen und Eintrittsleistungen	**44 708 111**	**49 317 785**
Reglementarische Leistungen	-19 800 279	-18 970 142
Altersrenten	-14 428 326	-13 744 162
Hinterlassenen-/Invalidenrenten	-1 982 779	-2 137 276
Kapitalleistungen	-3 389 174	-3 088 704
Ausserreglementarische Leistungen	–	–
Austrittsleistungen	-13 052 899	-15 338 403
Abfluss für Leistungen und Vorbezüge	**-32 853 178**	**-34 308 545**
Auflösung(+)/Bildung(-) Vorsorgekapitalien, technische Rückstellungen und Beitragsreserven	35 979 545.00	-38 496 035
Ertrag aus Versicherungsleistungen	**33 123 482**	**36 169 011**
Versicherungsleistungen	33 104 105	34 311 441
Überschussanteile aus Versicherungen	19 377	1 857 570
Versicherungsaufwand	**-48 707 369**	**-52 971 460**
Versicherungsprämien	-27 172 262	-26 532 225
Einmaleinlagen an Versicherungen	-21 440 067	-26 332 840
Beiträge an Sicherheitsfonds	-95 039	-106 395
Veränderung Aktiven aus Versicherungsverträgen	21 971 474	34 304 356
Netto-Ergebnis aus dem Versicherungsteil	**-17 737 025**	**-5 984 889**
Netto-Ergebnis aus Vermögensanlage	336 592	1 785 976
Auflösung (+)/Bildung (-) nicht-technische Rückstellungen	1 615 000	-296 000
Sonstiger Ertrag/Aufwand	16 533	2 414
Verwaltungsaufwand	-529 781	-388 837
Ertrags-/Aufwandüberschuss vor Anpassung WSR	**-16 298 680**	**-4 881 337**
Auflösung(+)/Bildung(-) Wertschwankungsreserve (WSR)	2 282 090	-1 257 504
Ertragsüberschuss (+)/ Aufwandüberschuss (-)	**-14 016 590**	**-6 138 840**

Einige Kennzahlen zu den RKZ–Finanzen 2020

Ertrag / Produits	CHF
Mitgliederbeiträge (inkl. migratio+Suisa)	12 911 560
Plenarversammlung Zürich	15 000
Infrastrukturbeitrag Zürich	40 162
Auflösung Reserven / Rückstellungen	–
Entgelte (Honorare)	3 979
Kapitalerträge	11 300
Einnahmen Urheberrechte	15 363
Basis-Lehrgang Kursgebühr/Honorar a.o. Erträge	56 065 500
Total Ertrag / Total des produits	**13 053 929**

Aufwand / Charges	CHF
Beiträge Mitfinanzierung	8 800 000
Beitrag SBK	2 280 000
Urheberrechtsentschädigungen	508 974
Weitere Beiträge / Fonds *(Staatskirchenrecht, Kl. Hilfen, Filmpreis, Projektfonds)*	*326 750*
Generalsekretariat + Organe RKZ	980 749
Ertragsüberschuss	157 456
Total Aufwand / Total des charges	**13 053 929**

Mitgliederbeiträge 2020/Contributions dues à la RKZ 2020	CHF
Römisch-katholische Körperschaft des Kantons Zürich	2 678 500.00
Römisch-katholische Landeskirche des Kantons Bern	713 456.85
Römisch-katholische Landeskirche des Kantons Luzern	1 159 397.00
Römisch-katholische Landeskirche Uri	111 944.15
Römisch-katholische Kantonalkirche Schwyz	404 662.00
Verband römisch-katholischer Kirchgemeinden des Kantons Obwalden	119 365.00
Römisch-katholische Landeskirche des Kantons Nidwalden	190 733.85
Verband der römisch-katholischen Kirchgemeinden des Kantons Glarus	52 385.55
Vereinigung der katholischen Kirchgemeinden des Kantons Zug	765 262.75
Corporation ecclésiastique catholique du Canton de Fribourg	669 820.00
Römisch-katholische Synode des Kantons Solothurn	437 360.50
Römisch-katholische Kirche des Kantons Basel-Stadt	186 108.90
Römisch-katholische Landeskirche des Kantons Basel-Landschaft	373 669.55
Römisch-katholische Landeskirche des Kantons Schaffhausen	87 614.00
Verband römisch-katholischer Kirchgemeinden des Kantons Appenzell Ausserrhoden	71 818.00
Katholische Kirchgemeinden Innerrhodens	50 082.60
Katholischer Konfessionsteil des Kantons St. Gallen	1 264 630.00
Katholische Landeskirche von Graubünden	335 215.50
Römisch-katholische Landeskirche des Kantons Aargau	1 030 875.80
Katholische Landeskirche des Kantons Thurgau	389 707.95
Diocesi di Lugano	353 000.00
FEDEC – Fédération ecclésiastique catholique romaine du Canton de Vaud	741 097.20
Diocèse de Sion	285 000.00
Fédération catholique-romaine neuchâteloise	–
Eglise catholique romaine-Genève	250 000.00
Collectivité ecclésiastique cantonale catholique-romaine de la République et Canton du Jura	189 853.30
Total	**12 911 560.45**

Mitfinanzierung/Cofinancement

Institution	RKZ-Beitrag
Beiträge an Institutionen (contributions aux institutions) (gesprochen im Jahr 2020 pro 2021)	CHF
Schweizerisches Pastoralsoziologisches Institut (SPI)/Pastoralkommisson (PK)/Bildungsrat	501 000.00
KAGEB Erwachsenenbildung, Luzern	43 700.00
Katholische Schulen der Schweiz KSS, Luzern	43 700.00
oeku Kirche und Umwelt, Bern	15 000.00
Interreligiöse Arbeitsgemeinschaft IRAS/COTIS, Zürich (inkl. Projektb.)	30 000.00
Cath-Info, Lausanne	990 000.00
Associazione ComEc, Lugano	250 000.00
Katholisches Medienzentrum, Zürich	1 060 000.00
Centre catholique romand de formations en Eglise (CCRFE), Fribourg	734 000.00
Religionspädagogisches Institut (RPI) und Fachzentrum Katechese, Luzern	276 500.00
Hochschule Luzern – Musik	20 000.00
Theologisch-pastorales Bildungsinstitut der Deutschschweizer Bistümer + Koord. Bildungsgang kirchliche Jugendarbeit (TBI), Zürich	542 000.00
Aus- und Weiterbildung in Seelsorge (aws), Bern (CPT-Ausbildung)	50 000.00
Centre romand de pastorale liturgique et Commission romande de musique sacrée, Bex	116 500.00
Service Multimédia des Eglises (SME), Lausanne	25 000.00
Association Biblique Catholique, Bex	30 000.00
Aumôniers romande (FRCR)	30 000.00
Pastorale du monde du travail (FRCR)	20 000.00
Centro Liturgia/Arte Sacra/Musica Sacra, Lugano	40 000.00
Ufficio diocesano per l'istruzione religiosa scolastica (UDIC), Lugano	35 000.00
Associazione Biblica della Svizzera Italiana, Lugano	5 000.00
Deutschschweizerisches Liturgisches Institut (LI), Freiburg	214 000.00
Schweiz. Katholischer Kirchenmusik Verband (SKMV)	15 000.00
Fachbereiche der Kath. Landeskirche Graubünden	10 000.00
Fachstelle Information Kirchliche Berufe (IKB), Luzern	82 000.00
Schweiz. Kath. Bibelwerk, Bibelpastorale Arbeitsstelle, Zürich	140 000.00
Deutschschweiz. Ökum. Arbeitsstelle für Gefängnisseelsorge, Zürich	19 100.00
ethik22 – Institut für Sozialethik, Zürich	115 000.00
Verein Voyage Partage, Luzern	45 000.00
Fondation Jeunesse et Vocations (FJV), Lausanne	115 000.00
Mouv. d'Apostolat des Enfants et Préadolescents (MADEP)	85 000.00
Azione Cattolica Giovani e Pastorale giovanile Diocesana, Lugano	10 000.00
Jungwacht Blauring Schweiz, Luzern	470 000.00
Verband katholischer Pfadi (VKP), Luzern	120 000.00
Deutschschweiz. Arbeitsgruppe für MinistrantInnenpastoral, Luzern	80 000.00
Deutschschweizer Fachstelle für offene kirchliche Jugendarbeit, Luzern	106 500.00
Verein Kompetenzzentrum Jugend (KOJ), Luzern	3 500.00
Communauté Romande de l'Apostolat des Laïcs (CRAL), Fribourg	60 000.00
Schweizerischer Katholischer Frauenbund (SKF), Luzern	170 000.00
Schweizer Bischofskonferenz, Migrantenpastoral, Freiburg	1 713 139.00
Schweizer Bischofskonferenz, Projekt Fahrende	23 000.00
Rückstellung Herbstverteilung Schwerpunktvorhaben 2021	167 000.00
Rückstellungen Nachträge Frühjahr 2021	179 361.00
Total	**8 800 000.00**

Mitfinanzierungs-Beiträge nach Bereichen

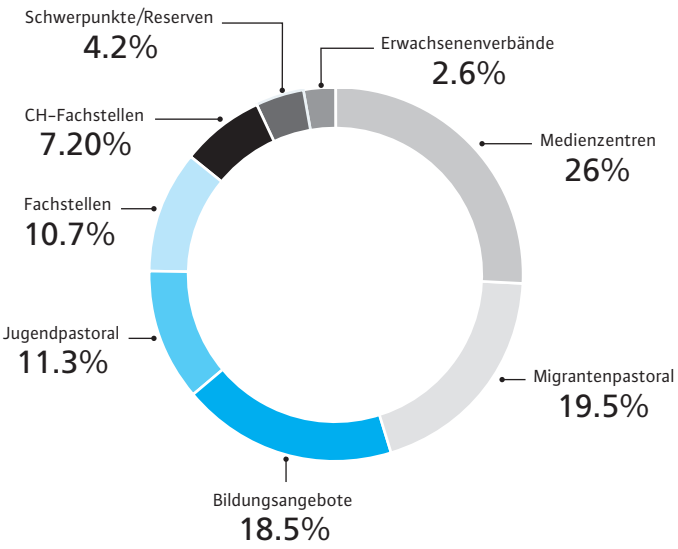
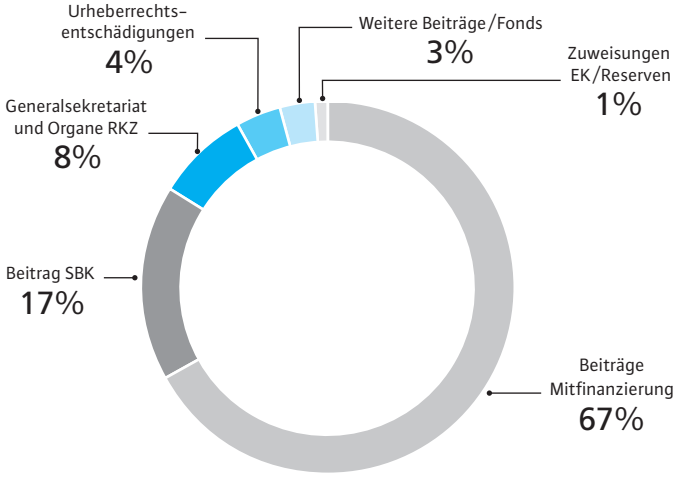
Aufwendungen nach Bereichen